



ศูนย์ปฏิบัติการภาวะฉุกเฉินด้านการแพทย์และสาธารณสุข  
สำนักงานสาธารณสุขจังหวัดบุรีรัมย์  
กรณี โรคติดเชื้อไวรัสโคโรนา 2019

ฉบับที่ 830 EOC ครั้งที่ 428 วันที่ 28 พฤษภาคม 2565 เวลา 09.00 น.

**OMICRON**  
SARS-COV-2 VARIANT

code: B.1.1.529





# รายงานสถานการณ์ COVID-19 ประจวบคีรีขันธ์

## ประจวบคีรีขันธ์ ตั้งแต่ 1 ม.ค.-28 พ.ค.2565

รายใหม่วันนี้

**+39**

ในจังหวัด 38 นอกจังหวัด 1

ผู้ป่วยยืนยันสะสม

**23,265**

รักษาหาย/ออกจากรพ.

**23,074**

+42 (99.2%)

เสียชีวิต

**96(+0)**

(0.1%) จาก PCR+ATK

ผลงานการฉีดวัคซีน



รวมฉีดเพิ่ม 518 โดส

รวมฉีดแล้ว 1,065,196 โดส

ระบบเฝ้าระวังฯ

**39**

ระบบเฝ้าระวังและ

บริการสะสม **22,897**

เรือนจำ

**0**

เรือนจำสะสม

**17**

หลบหนีเข้าเมือง

**0**

หลบหนีเข้าเมืองสะสม

**217**

ติดจากต่างประเทศ

**0**

ติดจากต่างประเทศสะสม

**134**



การใช้เตียงรักษาผู้ป่วยใน รพ.

ทั้งหมด

ใช้ไป

คงเหลือ

อัตราครองเตียง

662

95

567

14.4

ระดับเตียงตามความรุนแรงของโรค

สาย

ระดับ

**1**

(ไม่มีอาการ/อาการเล็กน้อย)

**47**

ระดับ

**1**

(อาการปานกลาง)

**27**

ระดับ

**2.1**

(ใช้ oxygen low flow)

**9**

อัตราครองเตียงระดับ 2-3

ระดับ

**2.2**

(ใช้ oxygen high flow)

12.4%

**4**

ระดับ

**3**

(ใส่ท่อ & เครื่องช่วยหายใจ)

**8**

จำนวนผู้ป่วยยืนยันสะสมตั้งแต่ปี 2563

ป่วย

**43,977**

รักษาหาย

**43,168**

เสียชีวิต

**215**

ตรวจ ATK พบเชื้อวันนี้

**249**

จำนวนผู้ป่วยเข้าข่ายสะสม

**55,512**



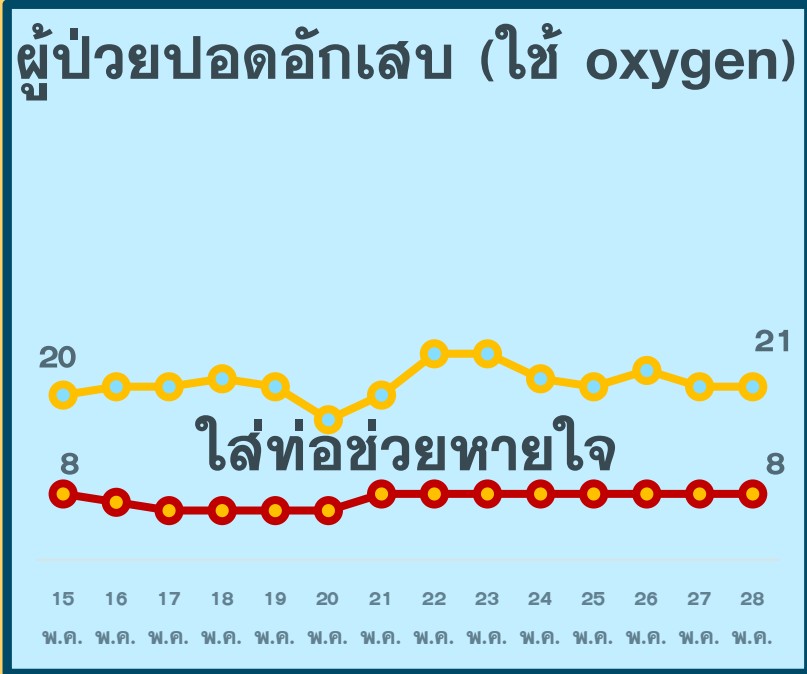

รักษา CI 17 สาย



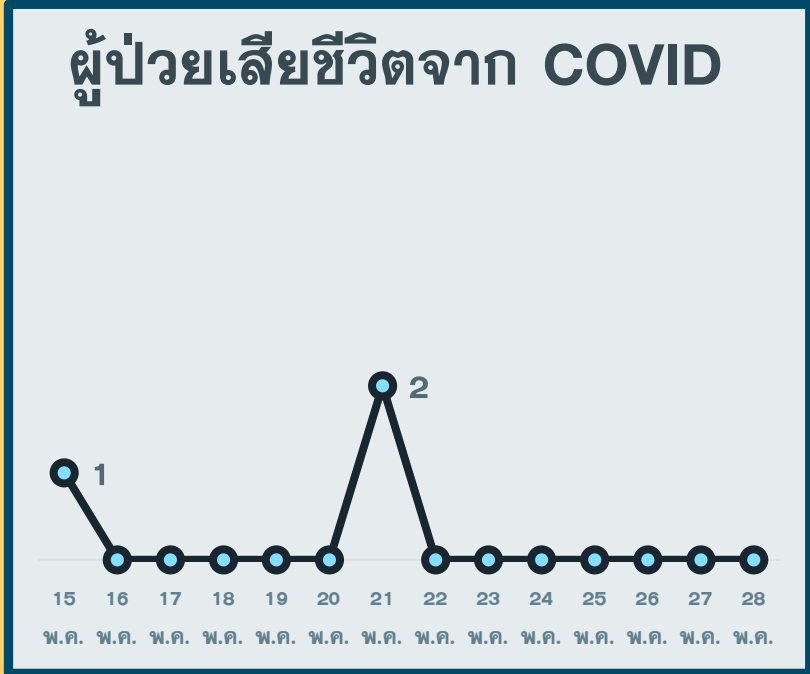
รักษา HI 549 สาย

# สถานการณ์ COVID-19 จ.ประจวบคีรีขันธ์

ผู้ติดเชื้อ ผู้ป่วยปอดอักเสบ ผู้ป่วยใส่ท่อหายใจ และผู้เสียชีวิต



\*จำนวนผู้ป่วยปอดอักเสบและใส่ท่อช่วยหายใจที่รักษาอยู่

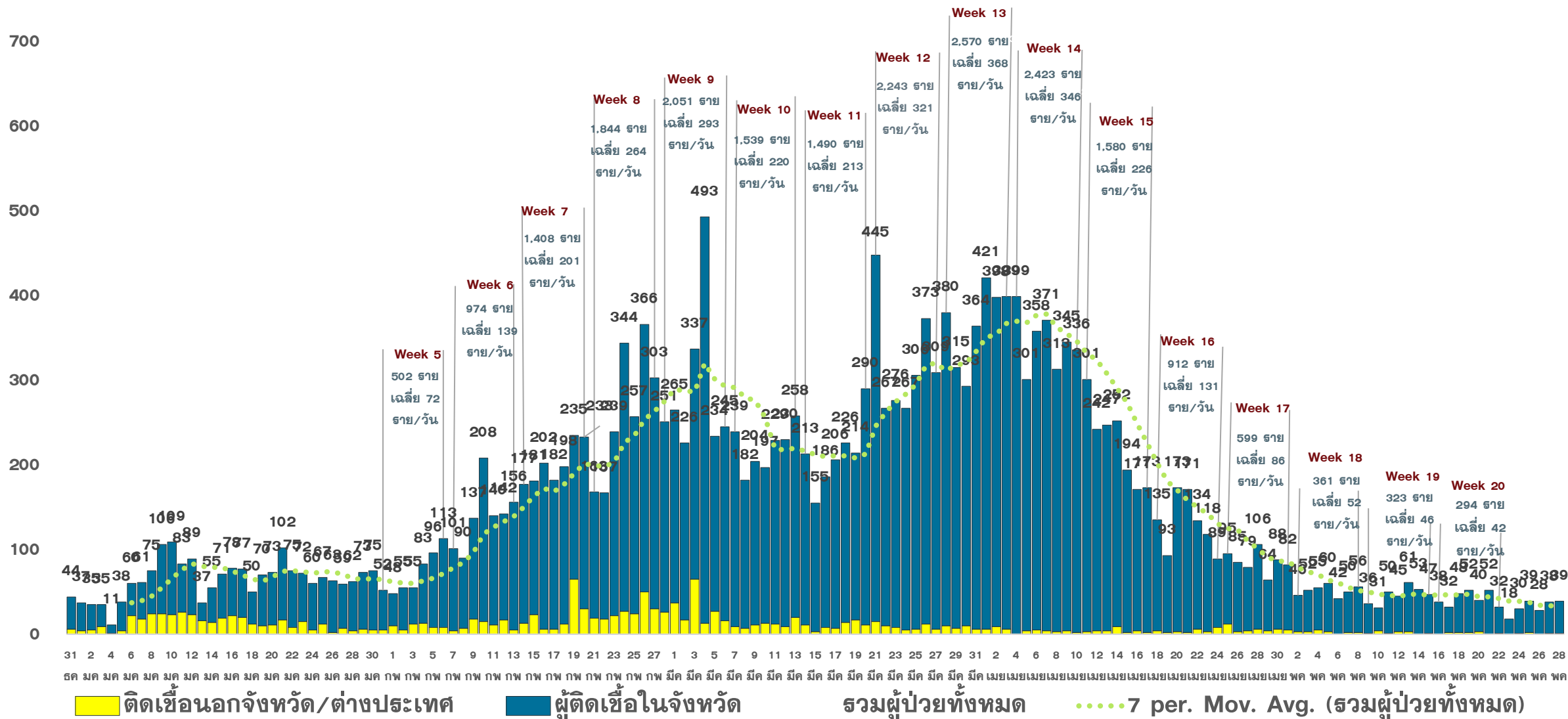


\*รายงานตามวันที่เสียชีวิต



# แนวโน้มการพบผู้ป่วยยืนยัน COVID-19 ตามวันที่รายงาน จ.ประจวบคีรีขันธ์

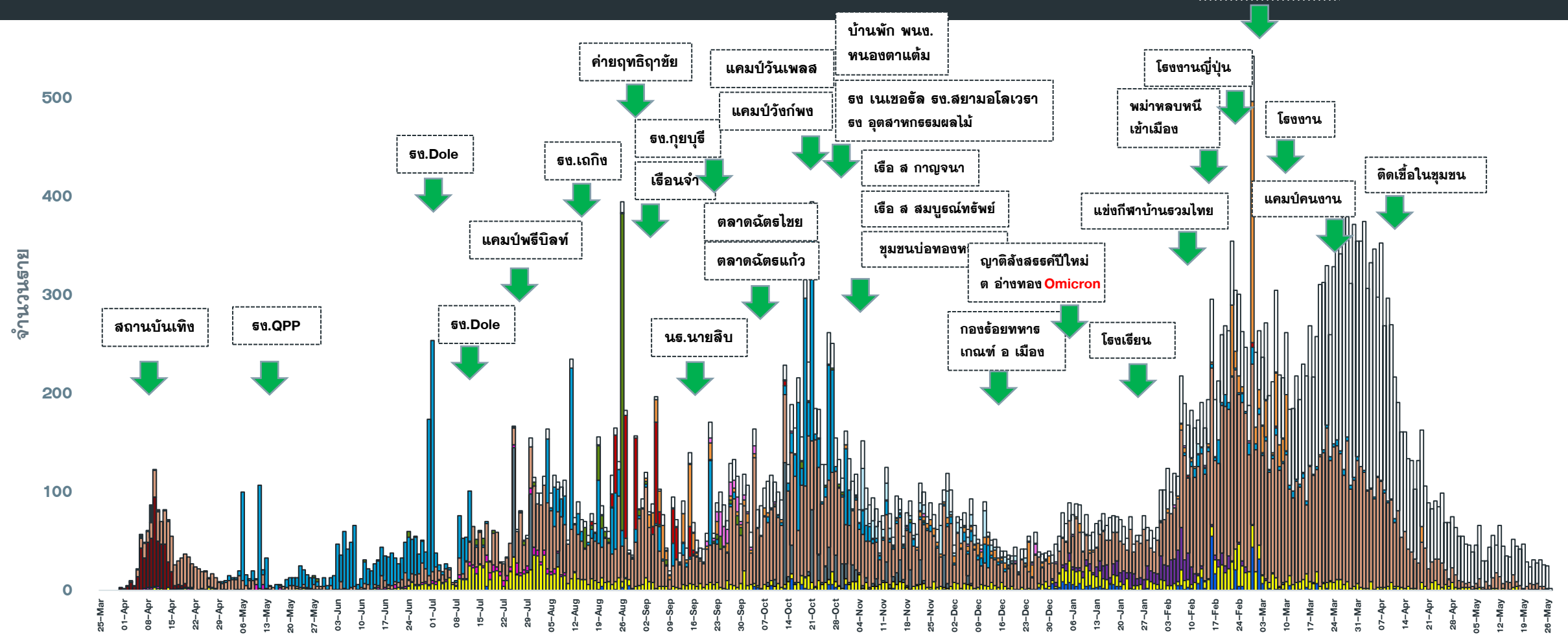
ณ 28 พ.ค.65



# แนวโน้มผู้ป่วย COVID-19 ตามวันเริ่มป่วย จำแนกประเภทความเสี่ยง

ตั้งแต่ 25 มี.ค.-28 พ.ค.65

ค่าย/โรงเรียนทหาร



- ติดเชื้อจาก ตปท
- ติดเชื้อจากต่างจังหวัด
- โรงเรียน
- แคมป์คนงาน
- ไปสถานที่ชุมชน เช่น สถานที่ท่องเที่ยว ตลาด ห้างสรรพสินค้า
- สถานบันเทิง
- สัมผัสใกล้ชิดผู้ป่วยยืนยันก่อนหน้า
- อาชีพเสี่ยง เช่น ทำงานในสถานที่แออัด
- รวมโรงงาน
- AS ACF
- เชื้อนจำ
- ค่ายทหาร
- ตลาด
- ประมง
- ติดเชื้อในชุมชน/ระหว่างสอบ

# จำนวนผู้ป่วยยืนยัน COVID-19 รายอำเภอ จ.ประจวบคีรีขันธ์ ตามวันที่รายงาน

ข้อมูล 28 พ.ค.65

อำเภอ	1 ม.ค.-20 พ.ค.	21 พ.ค.	22 พ.ค.	23 พ.ค.	24 พ.ค.	25 พ.ค.	26 พ.ค.	27 พ.ค.	รวม	เฉลี่ย 7 วัน ย้อนหลัง
หัวหิน	6,438	4	5	4	10	7	8	8	6,484	7
ปราณบุรี	3,274	1	0	3	1	0	0	0	3,279	1
สามร้อยยอด	2,404	11	4	4	9	1	9	3	2,445	6
กุยบุรี	1,024	0	4	0	0	3	0	3	1,034	1
เมือง	5,208	11	0	15	14	12	15	20	5,295	12
ทับสะแก	1,443	1	0	0	5	2	1	0	1,452	1
บางสะพาน	1,790	4	4	4	0	2	4	4	1,812	3
บางพานน้อย	1,092	0	1	0	0	1	1	1	1,096	1
เรือนำ	17	0	0	0	0	0	0	0	17	0
หลบหนีเข้าเมือง	217	0	0	0	0	0	0	0	217	0
ต่างประเทศ	134	0	0	0	0	0	0	0	134	0
<b>รวม</b>	<b>23,041</b>	<b>32</b>	<b>18</b>	<b>30</b>	<b>39</b>	<b>28</b>	<b>38</b>	<b>39</b>	<b>23,265</b>	<b>32</b>

# สรุปผลการฉีดวัคซีนโควิด 19 จังหวัดประจวบคีรีขันธ์

ผลการให้บริการวัคซีน ณ วันที่ 27 พฤษภาคม 2565 เวลา 22.00 น.



ฉีดวัคซีนทั้งหมด  
1,065,196

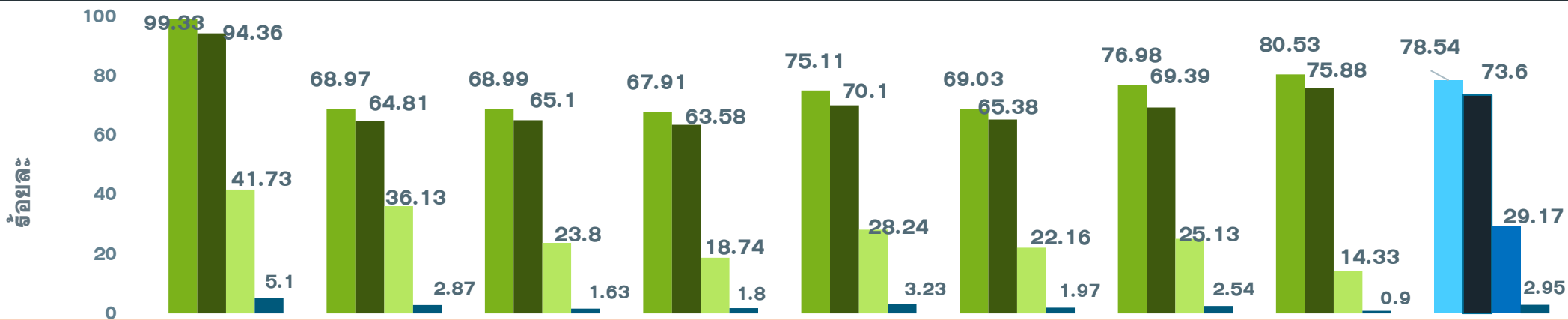
+ เพิ่มวันนี้  
518



จำนวนผู้ได้รับวัคซีน จำแนกรายเข็มและชนิด วัคซีน	เข็มที่ 1					เข็มที่ 2					
	sinovac 	AstraZeneca 	Sinopharm 	Pfizer 	Moderna 	sinovac 	AstraZeneca 	Sinopharm 	Pfizer 	Moderna 	Johnson & Johnson 
+เพิ่มขึ้นวานนี้ (โดส)	1	4	10	24	0	0	6	4	66	1	0
รวมรายใหม่ (ราย)	39					77					
ตั้งแต่วันที่ 1 เมษายน 2564	220,111	59,860	91,689	79,803	2,565	23,504	226,591	88,839	79,080	7,014	444
สะสม (ราย)	454,028					425,472					
จำนวนผู้ได้รับวัคซีน จำแนกรายเข็มและชนิด วัคซีน	เข็มที่ 3					เข็มที่ 4					
	sinovac 	AstraZeneca 	Sinopharm 	Pfizer 	Moderna 	sinovac 	AstraZeneca 	Sinopharm 	Pfizer 	Moderna 	
+เพิ่มขึ้นวานนี้ (โดส)	0	40	0	113	12	0	4	0	185	48	
รวมรายใหม่(ราย)	165					237					
ตั้งแต่วันที่ 1 เมษายน 2564	23	85,075	52	66,883	16,623	0	874	0	11,989	4,177	
สะสม (ราย)	168,656					17,040					

# ร้อยละความครอบคลุมของการได้รับวัคซีน COVID-19 รายอำเภอ

ข้อมูล 28 พ.ค.65



	หัวหิน	ปราณบุรี	300 ยอด	กุยบุรี	เมือง	ทับสะแก	บางพาน	พานน้อย	จังหวัด
ประชากรทั้งหมด	126905	82872	52915	45676	94233	51433	81533	42527	578094
จำนวนโดสทั้งหมด <b>เข็ม 1+2+3</b>	305235	143183	84410	69445	166487	81544	141901	72991	1065196
จำนวนได้รับเข็ม 1	126055	57156	36508	31018	70776	35505	62764	34246	454028
<b>ร้อยละความครอบคลุม</b>	<b>99.33</b>	<b>68.97</b>	<b>68.99</b>	<b>67.91</b>	<b>75.11</b>	<b>69.03</b>	<b>76.98</b>	<b>80.53</b>	<b>78.54</b>
จำนวนได้รับเข็ม 2 <b>ครบเกณฑ์</b>	119749	53708	34447	29042	66053	33628	56575	32270	425472
<b>ร้อยละความครอบคลุม</b>	<b>94.36</b>	<b>64.81</b>	<b>65.10</b>	<b>63.58</b>	<b>70.10</b>	<b>65.38</b>	<b>69.39</b>	<b>75.88</b>	<b>73.60</b>
จำนวนได้รับเข็ม 3 <b>กระตุ้น</b>	52962	29938	12595	8561	26616	11399	20493	6092	168656
<b>ร้อยละความครอบคลุม</b>	<b>41.73</b>	<b>36.13</b>	<b>23.80</b>	<b>18.74</b>	<b>28.24</b>	<b>22.16</b>	<b>25.13</b>	<b>14.33</b>	<b>29.17</b>
จำนวนได้รับเข็ม 4 <b>กระตุ้น</b>	6469	2381	860	824	3042	1012	2069	383	17040
<b>ร้อยละความครอบคลุม</b>	<b>5.10</b>	<b>2.87</b>	<b>1.63</b>	<b>1.80</b>	<b>3.23</b>	<b>1.97</b>	<b>2.54</b>	<b>0.90</b>	<b>2.95</b>



# ผลงานการฉีดวัคซีน COVID-19 ตามกลุ่มเป้าหมาย จ.ประจวบคีรีขันธ์

ข้อมูล 28 พ.ค.65

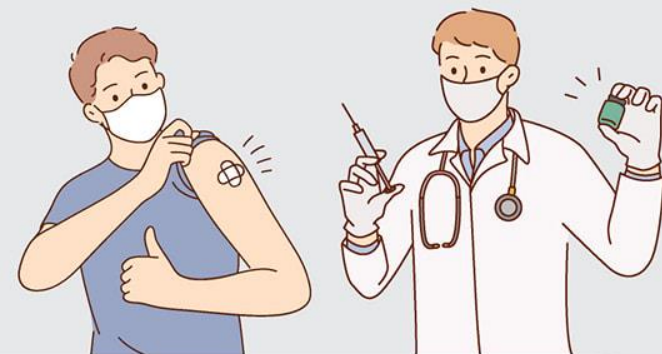
กลุ่มเป้าหมาย	เป้าหมาย	เข็มที่ 1 (คน)	+เพิ่ม	ร้อยละ	เข็มที่ 2 (คน)	+เพิ่ม	ร้อยละ	เข็มที่ 3 (คน)	+เพิ่ม	ร้อยละ	เข็มที่ 4 (คน)	+เพิ่ม	ร้อยละ
1. ผู้ที่มีอายุ 60 ปีขึ้นไป	87,976	62,590	4	71.14	60,311	2	68.55	26,668	13	30.31	992	55	1.13
2. ผู้ที่มีโรคประจำตัว 7 กลุ่ม	42,486	39,479	0	92.92	38,271	3	90.08	17,225	17	40.54	1,111	46	2.61
3. หญิงตั้งครรภ์	2,292	754	0	32.90	697	0	30.41	161	0	7.02	0	0	0.00
<b>รวม 608</b>	<b>132,754</b>	<b>102,823</b>	<b>4</b>	<b>77.45</b>	<b>99,279</b>	<b>5</b>	<b>74.78</b>	<b>44,054</b>	<b>30</b>	<b>33.18</b>	<b>2,103</b>	<b>101</b>	<b>1.58</b>
4. บุคลากรทางการแพทย์ฯ	5,839	6,055	0	103.70	6,039	0	103.43	5,737	0	98.25	4,602	5	78.81
5. อสม.	7,200	5,822	0	80.86	5,723	0	79.49	4,192	0	58.22	1,540	1	21.39
6. জনত.ด้านหน้า	12,725	15,343	0	120.57	15,253	1	119.87	11,619	1	91.31	3,327	15	26.15
7. ประชาชนทั่วไป 18-59 ปี	240,814	260,607	15	108.22	248,725	16	103.29	95,614	96	39.70	5,437	113	2.26
8. นักเรียน อายุ 12-17 ปี	33,604	35,501	7	105.65	32,880	19	97.85	7,088	38	21.09	23	0	0.07
9. เด็กอายุ 5-11 ปี	37,458	27,707	13	73.97	17,370	36	46.37	0	0	0	0	0	0



# ประสิทธิผลวัคซีนโควิด 19

ในช่วงการระบาดของสายพันธุ์โอมิครอน  
มกราคม - มีนาคม 2565

\*\* จากการใช้จริง 5 แขนงราย



2 เข็ม

ป้องกันติดเชื้อ **น้อยมาก**

ป้องกันป่วยหนักต้องใส่ท่อช่วยหายใจและเสียชีวิตได้ **75 %**

3 เข็ม

ป้องกันการติดเชื้อได้ **15%**

ป้องกันป่วยหนักต้องใส่ท่อช่วยหายใจและเสียชีวิตได้ **93 %**

\* ทุกสูตร ป้องกันป่วยหนักและเสียชีวิตได้ใกล้เคียงกัน

4 เข็ม

ป้องกันการติดเชื้อได้ **76%**

ป้องกันป่วยหนักต้องใส่ท่อช่วยหายใจและเสียชีวิตได้ **99 %**

\* ไม่พบผู้เสียชีวิตในกลุ่มที่ฉีดวัคซีน 4 เข็ม

หลังฉีดเข็มล่าสุดไปแล้ว 6 เดือน ประสิทธิภาพในการป้องกันป่วยหนักและเสียชีวิตยังคงสูงอยู่

