



ศูนย์ปฏิบัติการภาวะฉุกเฉินด้านการแพทย์และสาธารณสุข สำนักงานสาธารณสุขจังหวัดพระนครศรีอยุธยา กรณี โรคติดเชื้อไวรัสโคโรนา 2019

ฉบับที่ 899 EOC ครั้งที่ 433 วันที่ 6 สิงหาคม 2565

VUCA



V

Vaccine

ฉีดวัคซีนเพิ่มภูมิคุ้มกัน
ลดป่วยหนัก ลดเสียชีวิต



U

Universal Prevention

ป้องกันตนเองกับทุกคน
ทุกที่ ทุกเวลา



C

COVID Free Setting

สถานที่ปลอดภัย
ผู้ให้บริการฉีดวัคซีนครบ
ตรวจ ATK ประจำ



A

Antigen Test Kit

ตรวจด้วย ATK เมื่อมีความเสี่ยง
หรือมีอาการคล้ายไข้หวัด



รายงานสถานการณ์ COVID-19 ประจวบคีรีขันธ์

ประจวบคีรีขันธ์ ตั้งแต่ 1 ม.ค.-6 ส.ค.2565

รายใหม่วันนี้

+15

ผู้ป่วยยืนยันสะสม

24,259

รักษาหาย/ออกจากรพ.

24,064

(99.3%)

เสียชีวิต

116 (+0)

(0.12%) จาก PCR+ATK

ผลงานการฉีดวัคซีน



รวมฉีดเพิ่ม +209 โดส

รวมฉีดแล้ว 1,087,254 โดส

ระบบเฝ้าระวังฯ

15

ระบบเฝ้าระวังและ

บริการสะสม **23,891**

เรือนจำ

0

เรือนจำสะสม

17

หลบหนีเข้าเมือง

0

หลบหนีเข้าเมืองสะสม

217

ติดจากต่างประเทศ

0

ติดจากต่างประเทศสะสม

134



การใช้เตียงรักษาผู้ป่วยใน รพ.

ทั้งหมด

ไข้ไป

คงเหลือ

อัตราครองเตียง

183

64

119

35.0

ระดับเตียงตามความรุนแรงของโรค

สาย

ระดับ

1

(ไม่มีอาการ/อาการเล็กน้อย)

19

ระดับ

1

(อาการปานกลาง)

27

ระดับ

2.1

(ใช้ oxygen low flow)

อัตราครองเตียงระดับ 2-3

8

ระดับ

2.2

(ใช้ oxygen high flow)

23.1%

8

ระดับ

3

(ใส่ท่อ & เครื่องช่วยหายใจ)

2

จำนวนผู้ป่วยยืนยันสะสมตั้งแต่ปี 2563

ป่วย

44,971

รักษาหาย

44,119

เสียชีวิต

235

ตรวจ ATK พบเชื้อวันนี้

306

จำนวนผู้ป่วยเข้าข่ายสะสม

73,688



เข็มที่ 1

+43 สาย



ร้อยละ 86.6 ของประชากร

สะสม 456,631 สาย



เข็มที่ 2

+114 สาย



ร้อยละ 81.7 ของประชากร

สะสม 430,405 สาย



เข็มที่ 3

+15 สาย



ร้อยละ 33.1 ของประชากร

สะสม 174,536 สาย



เข็มที่ 4

+37 สาย

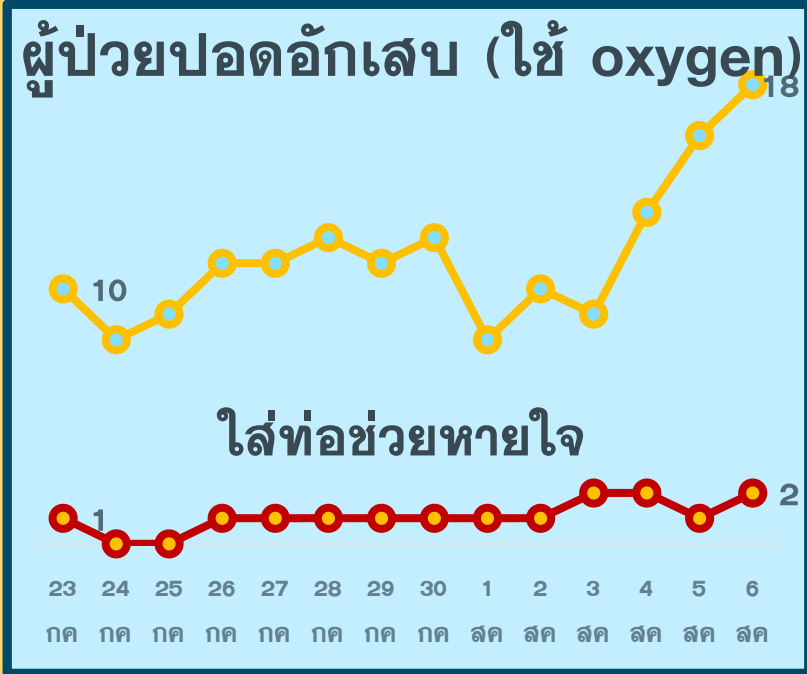
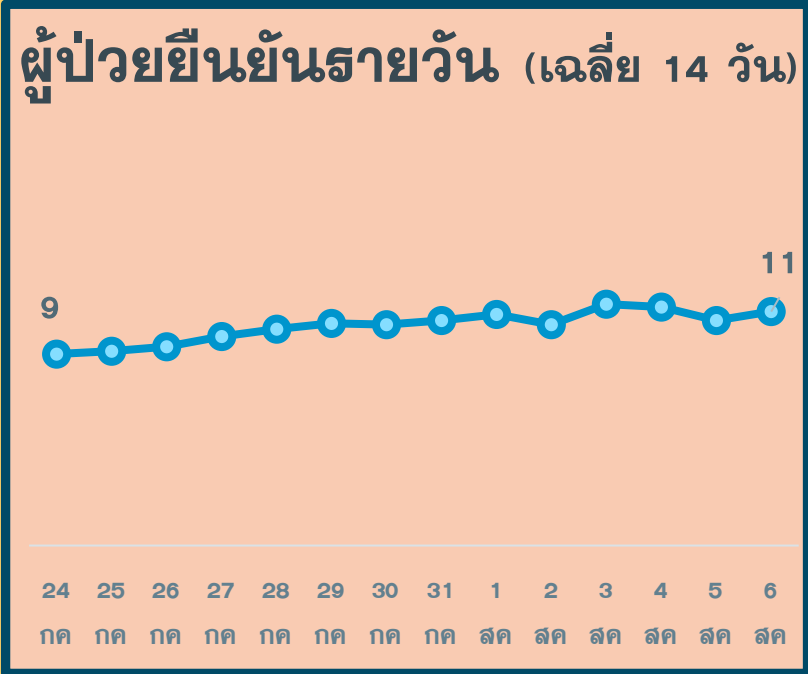


ร้อยละ 4.9 ของประชากร

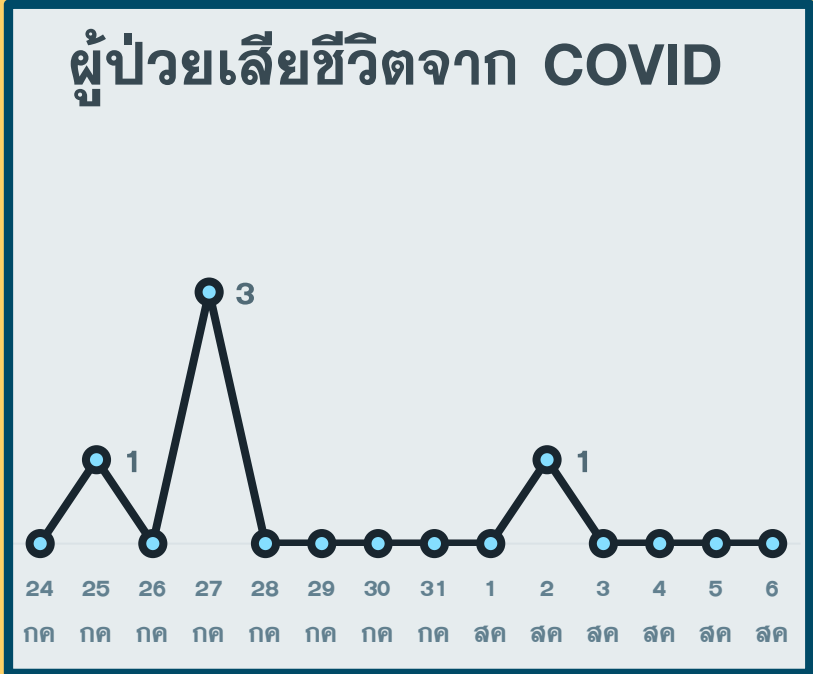
สะสม 25,682 สาย

สถานการณ์ COVID-19 จ.ประจวบคีรีขันธ์

ผู้ติดเชื้อ ผู้ป่วยปอดอักเสบ ผู้ป่วยใส่ท่อหายใจ และผู้เสียชีวิต



*จำนวนผู้ป่วยปอดอักเสบและใส่ท่อช่วยหายใจที่รักษาอยู่



*รายงานตามวันที่เสียชีวิต

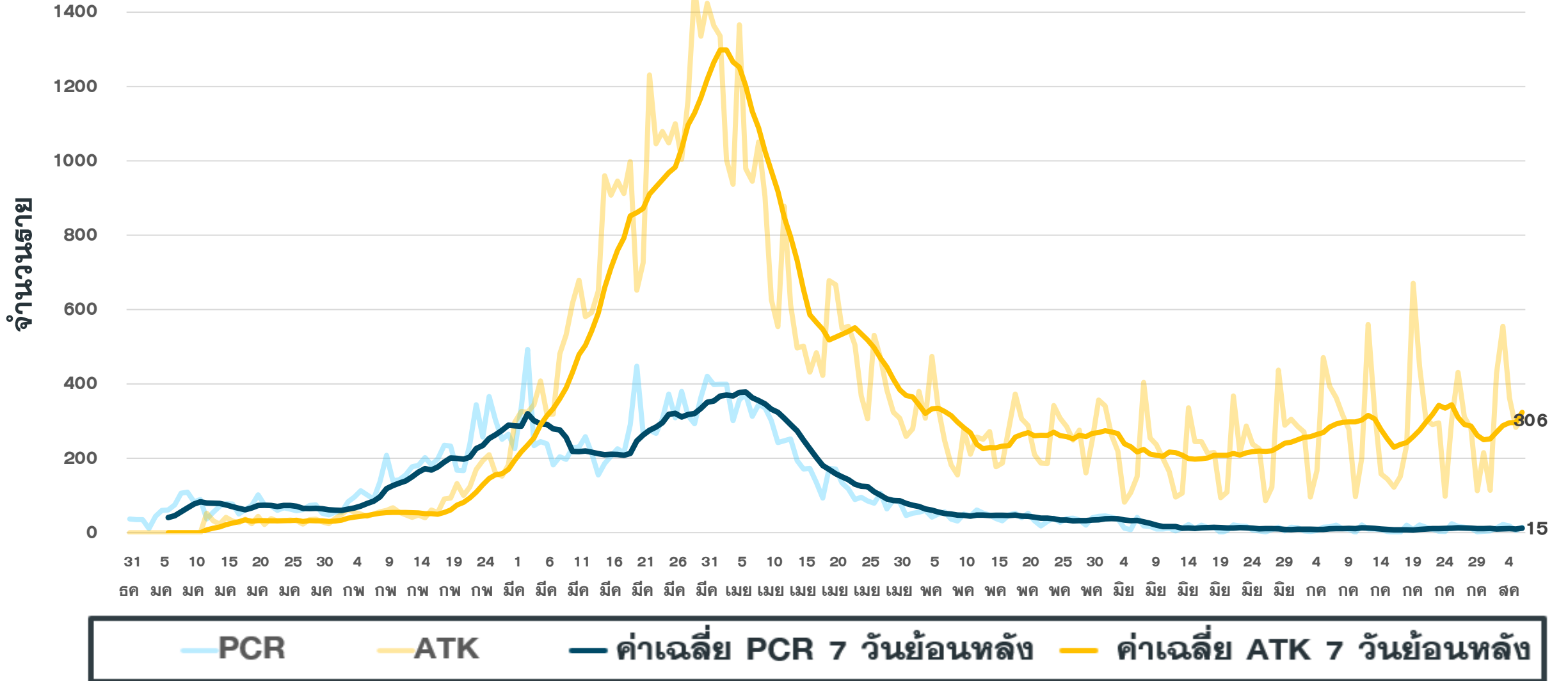
จำนวนผู้ป่วยยืนยัน COVID-19 รายอำเภอ จ.ประจวบคีรีขันธ์ ตามวันที่รายงาน

ข้อมูล 6 ส.ค.65

อำเภอ	1 ม.ค.-29 ก.ค.	30 ก.ค.	31 ก.ค.	1 ส.ค.	2 ส.ค.	3 ส.ค.	4 ส.ค.	5 ส.ค.	รวม	เฉลี่ย 7 วัน ย้อนหลัง
หัวหิน	6,720	0	0	1	11	5	2	4	6,743	3
ปราณบุรี	3,322	0	0	0	1(1)	0	0	0	3,323	0
สามร้อยยอด	2,522	0	1	0	2	3	0	2	2,530	1
กุยบุรี	1,090	2	0	8	0	5	1	2	1,108	3
เมือง	5,559	0	0	0	5	0	0	2	5,566	1
ทับสะแก	1,515	1	2	1	0	5	2	1	1,527	2
บางสะพาน	1,964	1	2	2	3	0	1	4	1,977	2
บางพานน้อย	1,116	0	0	1	0	0	0	0	1,117	0
เรื่อนจำ	17	0	0	0	0	0	0	0	17	0
หลบหนีเข้าเมือง	217	0	0	0	0	0	0	0	217	0
ต่างประเทศ	134	0	0	0	0	0	0	0	134	0
รวม	24,176	4	5	13	22	18	6	15	24,259	12

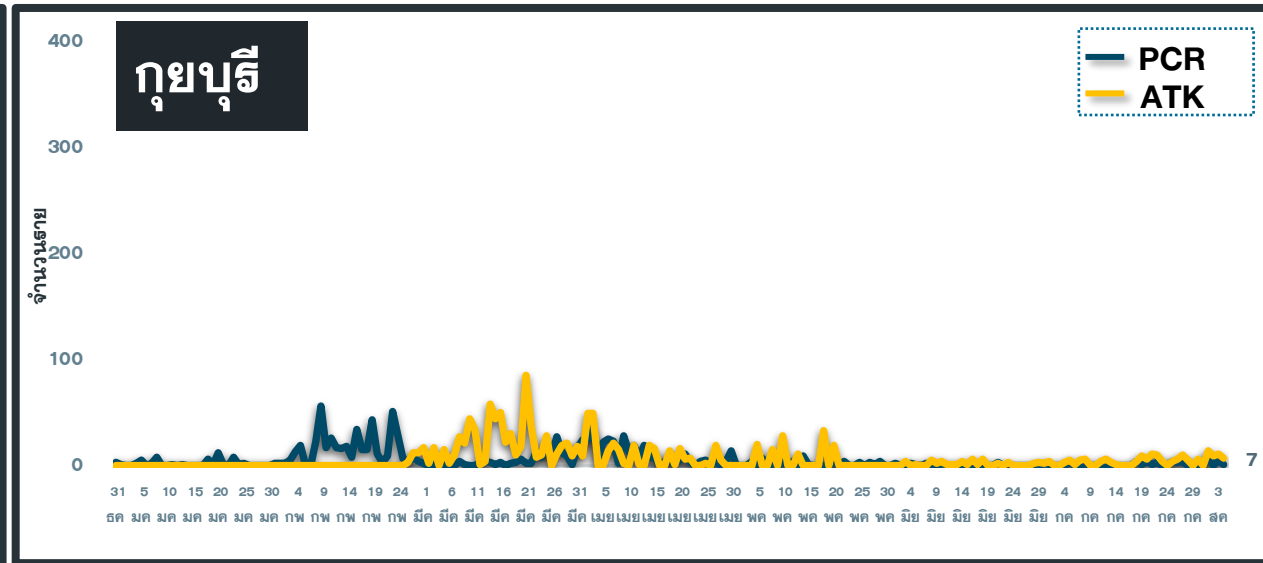
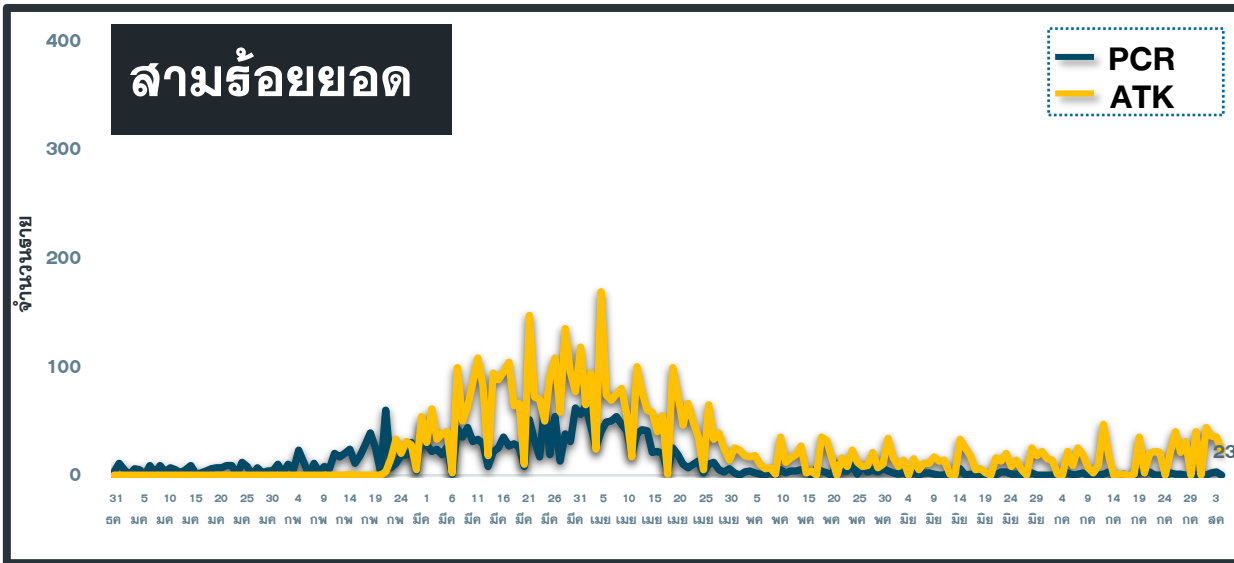
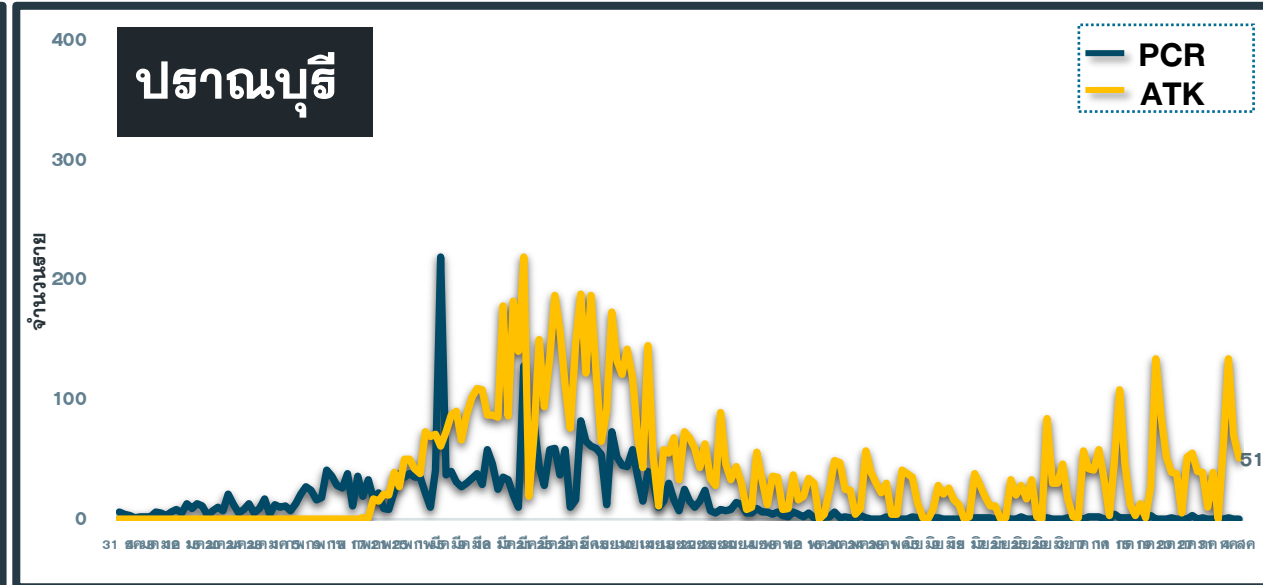
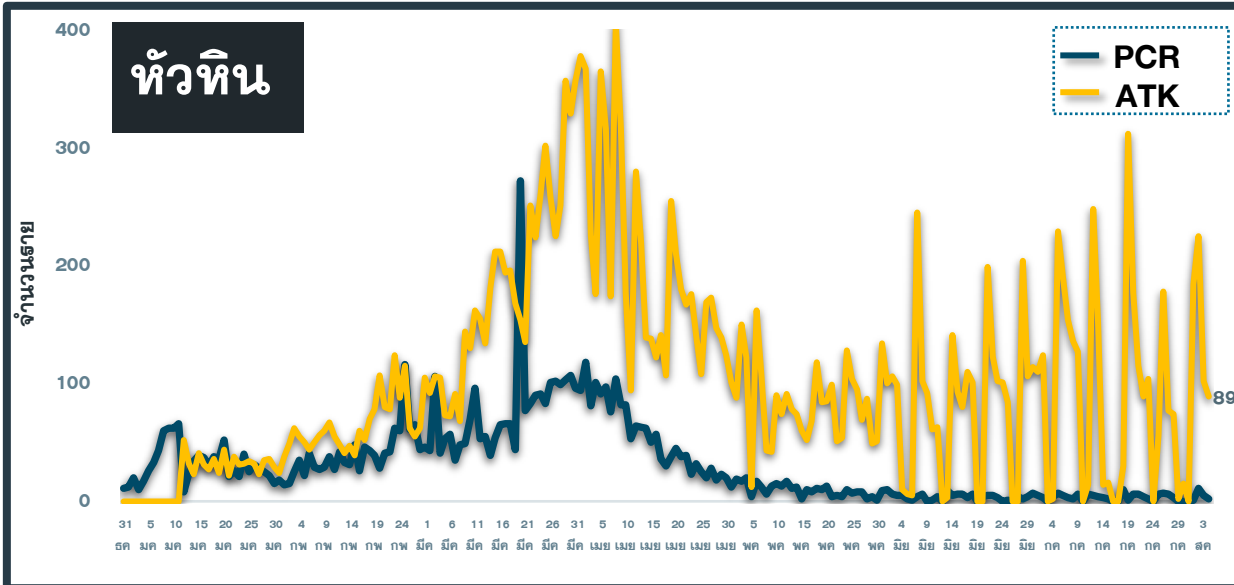
แนวโน้มผู้ป่วย COVID-19 ตามวันที่รายงาน จ.ประจวบคีรีขันธ์

ข้อมูล 6 ส.ค.65



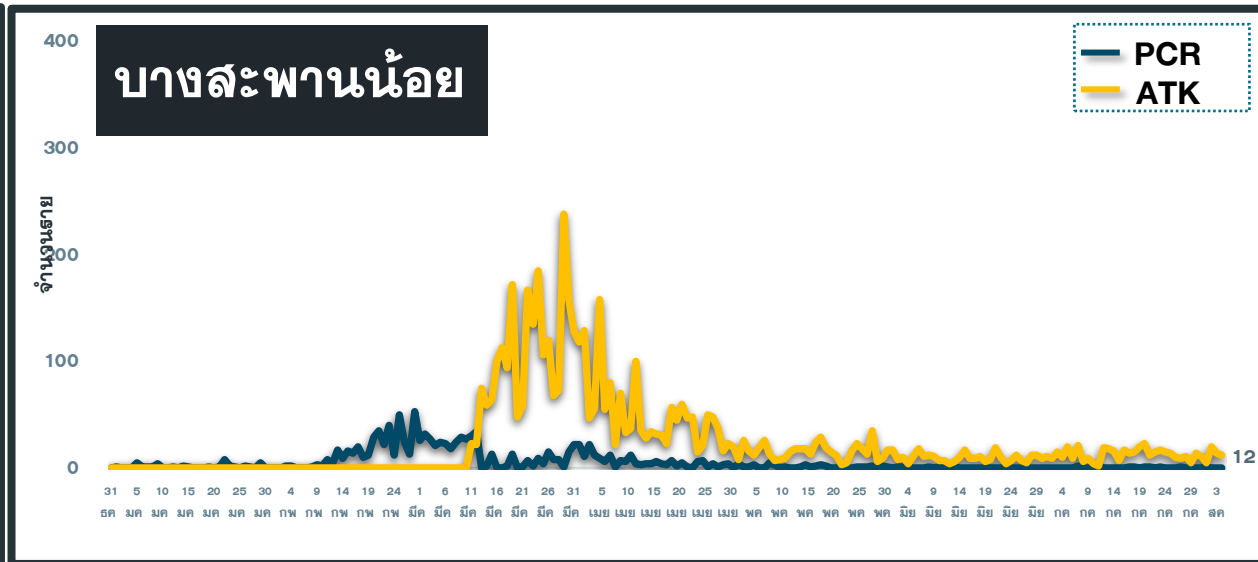
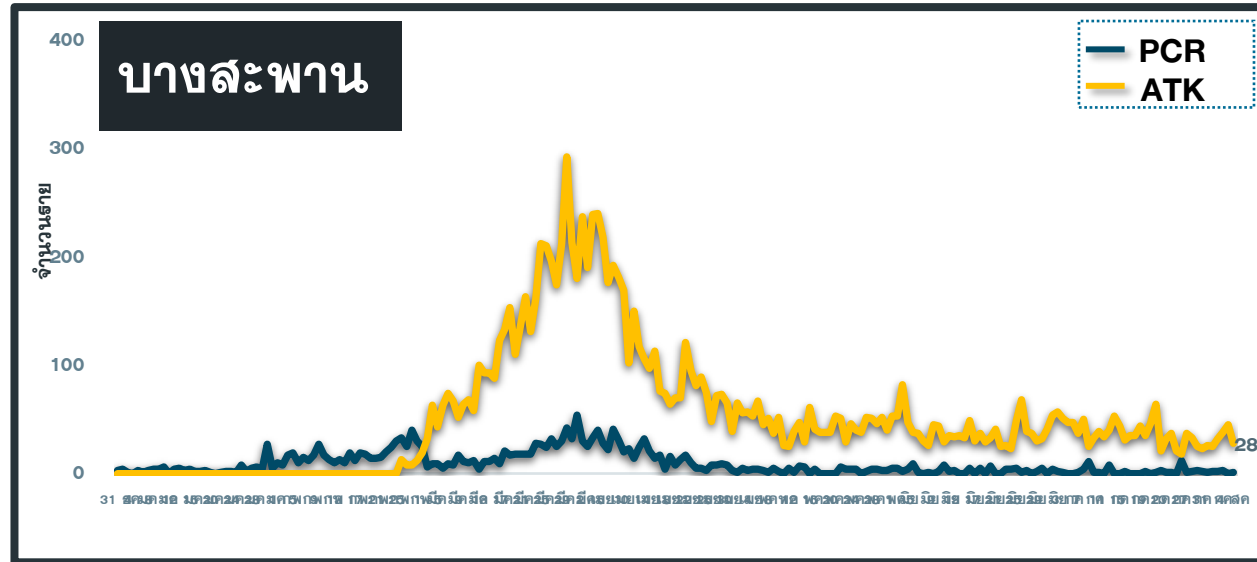
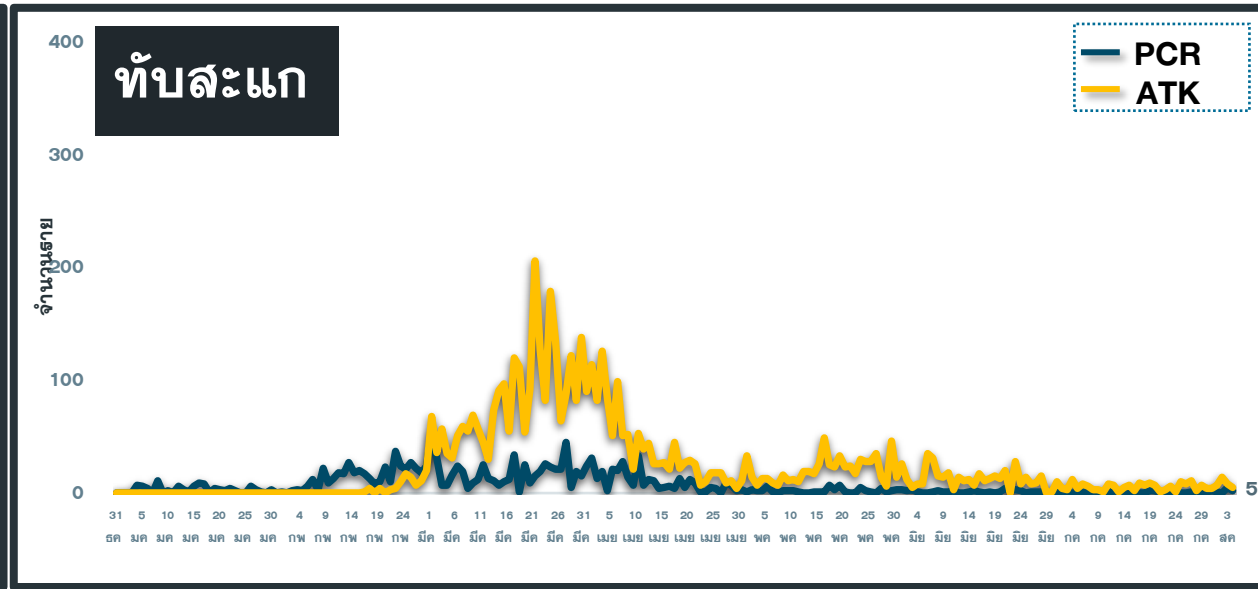
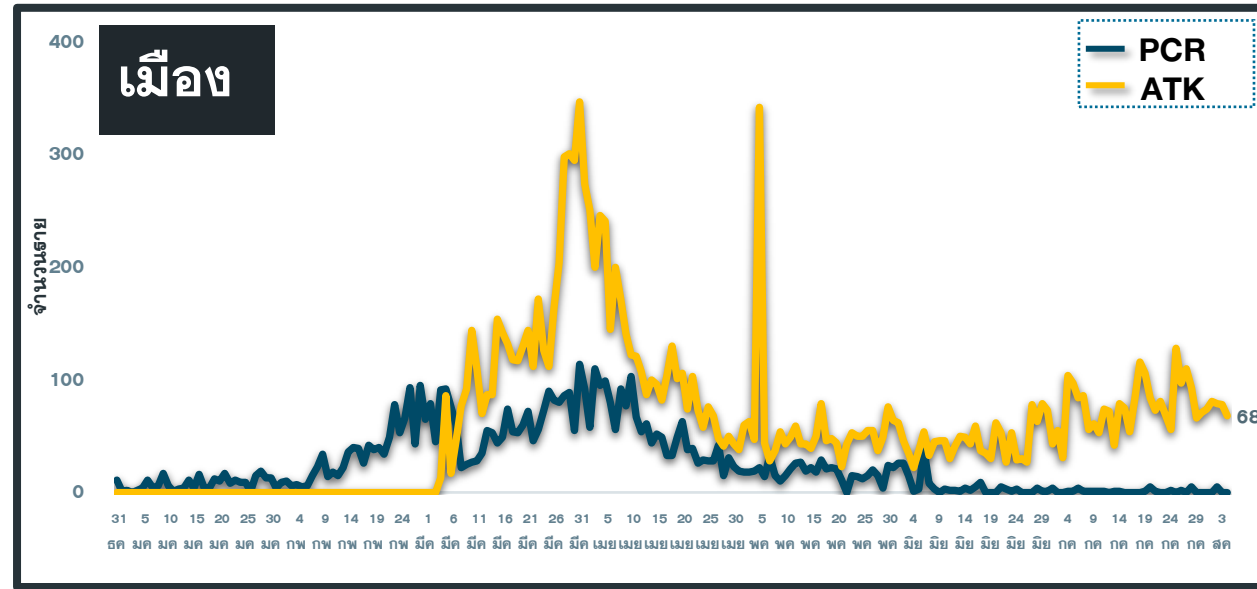
แนวโน้มผู้ป่วย COVID-19 ตามวันที่รายงาน จ.ประจวบคีรีขันธ์

ข้อมูล 5 ส.ค.65



แนวโน้มผู้ป่วย COVID-19 ตามวันที่รายงาน จ.ประจวบคี่ร์ขันร์

ข้อมูล 5 ส.ค.65



สรุปผลการฉีดวัคซีนโควิด 19 จังหวัดประจวบคีรีขันธ์

ผลการให้บริการวัคซีน ณ วันที่ 4 สิงหาคม 2565 เวลา 22.00 น.



ฉีดวัคซีนทั้งหมด
1,087,254

+ เพิ่มวันนี้
209



จำนวนผู้ได้รับวัคซีน จำแนกรายเข็มและชนิด วัคซีน	เข็มที่ 1					เข็มที่ 2					
	sinovac 	AstraZeneca 	Sinopharm 	PfiZer 	Moderna 	sinovac 	AstraZeneca 	Sinopharm 	PfiZer 	Moderna 	Johnson & Johnson
+เพิ่มขึ้นวานนี้ (โตล)	0	0	0	43	0	0	0	0	114	0	0
รวมรายใหม่ (ราย)	43					114					
ตั้งแต่วันที่ 1 เมษายน 2564	220,139	60,050	91,727	82,048	2,667	23,504	226,786	88,896	83,630	7,145	444
สะสม (ราย)	456,631					430,405					
จำนวนผู้ได้รับวัคซีน จำแนกรายเข็มและชนิด วัคซีน	เข็มที่ 3					เข็มที่ 4					
	sinovac 	AstraZeneca 	Sinopharm 	PfiZer 	Moderna 	sinovac 	AstraZeneca 	Sinopharm 	PfiZer 	Moderna 	
+เพิ่มขึ้นวานนี้ (โตล)	0	0	0	15	0	0	0	0	37	0	
รวมรายใหม่(ราย)	15					37					
ตั้งแต่วันที่ 1 เมษายน 2564	23	85,369	54	71,191	17,899	0	1,253	0	17,354	7,075	
สะสม (ราย)	174,536					25,682					

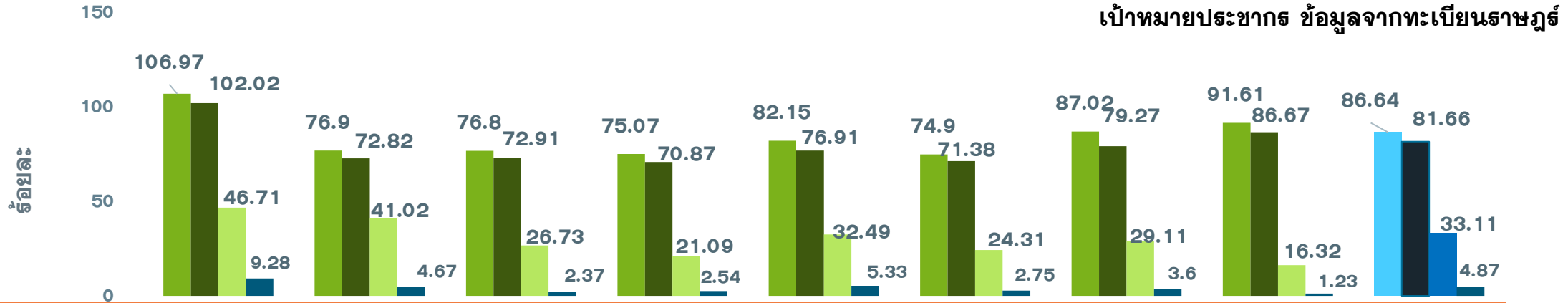
ผลงานการฉีดวัคซีน COVID-19 ตามกลุ่มเป้าหมาย จ.ประจวบคีรีขันธ์

ข้อมูล 6 ส.ค.65

กลุ่มเป้าหมาย	เป้าหมาย	เข็มที่ 1 (คน)	+เพิ่ม	ร้อยละ	เข็มที่ 2 (คน)	+เพิ่ม	ร้อยละ	เข็มที่ 3 (คน)	+เพิ่ม	ร้อยละ	เข็มที่ 4 (คน)	+เพิ่ม	ร้อยละ
1. ผู้ที่มีอายุ 60 ปีขึ้นไป	98,849	62,664	0	63.39	60,440	1	61.14	27,183	3	27.50	2,835	10	2.87
2. ผู้ที่มีโรคประจำตัว 7 กลุ่ม	42,486	39,458	1	92.87	38,309	1	90.17	17,622	2	41.48	2,145	4	5.05
3. หญิงตั้งครรภ์	2,292	754	0	32.90	704	0	30.72	172	0	7.50	6	0	0.26
รวม 608	143,627	102,876	1	71.63	99,453	2	69.24	44,977	5	31.32	4,986	14	3.47
4. บุคลากรทางการแพทย์ฯ	5,839	6,059	0	103.77	6,040	0	103.44	5,755	0	98.56	4,752	0	81.38
5. อสม.	7,198	5,968	0	82.91	5,908	0	82.08	4,552	0	63.24	1,693	0	23.52
6. জনท.ด้านหน้า	12,725	15,296	0	120.20	15,210	0	119.53	11,715	1	92.06	3,789	4	29.78
7. ประชาชนทั่วไป 18-59 ปี	269,268	261,702	5	97.19	249,968	4	92.83	99,535	5	36.97	10,399	19	3.86
8. นักเรียน อายุ 12-17 ปี	41,266	35,661	3	86.42	33,241	6	80.55	7,930	4	19.22	53	0	0.13
9. เด็กอายุ 5-11 ปี	47,141	29,069	37	61.66	20,585	106	43.67	0	0	0	0	0	0
รวม	527,064	456,631	46	86.64	430,405	118	81.66	174,536	15	33.11	25,683	37	4.87

ร้อยละความครอบคลุมของการได้รับวัคซีน COVID-19 รายอำเภอ

ข้อมูล 6 ส.ค.65



	หัวหิน	ปราณบุรี	300 ยอด	กุยบุรี	เมือง	ทับสะแก	บางพาน	พานน้อย	จังหวัด
ประชากรทั้งหมด	118,457	74,607	47,655	41,439	87,140	47,569	72,490	37,707	527,064
จำนวนโดสทั้งหมด เข็ม 1+2+3	313,868	145,790	85,211	70,267	171,559	82,458	144,259	73,842	1,087,254
จำนวนได้รับเข็ม 1	126,708	57,373	36,599	31,109	71,587	35,629	63,081	34,545	456,631
ร้อยละความครอบคลุม	106.97	76.90	76.80	75.07	82.15	74.90	87.02	91.61	86.64
จำนวนได้รับเข็ม 2 ครบเกณฑ์	120,846	54,330	34,745	29,366	67,020	33,957	57,462	32,679	430,405
ร้อยละความครอบคลุม	102.02	72.82	72.91	70.87	76.91	71.38	79.27	86.67	81.66
จำนวนได้รับเข็ม 3 กระตุ้น	55,327	30,603	12,736	8,740	28,309	11,563	21,104	6,154	174,536
ร้อยละความครอบคลุม	46.71	41.02	26.73	21.09	32.49	24.31	29.11	16.32	33.11
จำนวนได้รับเข็ม 4 กระตุ้น	10,987	3,484	1,131	1,052	4,643	1,309	2,612	464	25,682
ร้อยละความครอบคลุม	9.28	4.67	2.37	2.54	5.33	2.75	3.60	1.23	4.87

ยึดหลัก 2U ลดเสี่ยงแพร่และรับเชื้อโควิด



กรมควบคุมโรค
Department of Disease Control

1-2 m

Universal Prevention
เว้นระยะห่าง สวมหน้ากาก
งดรับประทานอาหารร่วมกัน

Universal Vaccination
ทุกกลุ่มอายุเข้ารับวัคซีน
เข็มปกติ/เข็มกระตุ้น

COVID-19 VACCINE