



ศูนย์ปฏิบัติการภาวะฉุกเฉินด้านการแพทย์และสาธารณสุข สำนักงานสาธารณสุขจังหวัดพระนครศรีอยุธยา กรณี โรคติดเชื้อไวรัสโคโรนา 2019

ฉบับที่ 900 EOC ครั้งที่ 433 วันที่ 7 สิงหาคม 2565

VUCA



V

Vaccine

ฉีดวัคซีนเพิ่มภูมิคุ้มกัน
ลดป่วยหนัก ลดเสียชีวิต



U

Universal Prevention

ป้องกันตนเองกับทุกคน
ทุกที่ ทุกเวลา



C

COVID Free Setting

สถานที่ปลอดภัย
ผู้ให้บริการฉีดวัคซีนครบ
ตรวจ ATK ประจำ



A

Antigen Test Kit

ตรวจด้วย ATK เมื่อมีความเสี่ยง
หรือมีอาการคล้ายไข้หวัด



รายงานสถานการณ์ COVID-19 ประจวบคีรีขันธ์

ประจวบคีรีขันธ์ ตั้งแต่ 1 ม.ค.-7 ส.ค.2565

รายใหม่วันนี้

+4

ผู้ป่วยยืนยันสะสม

24,263

รักษาหาย/ออกจากรพ.

24,085

(99.3%)

เสียชีวิต

116 (+0)

(0.12%) จาก PCR+ATK

ผลงานการฉีดวัคซีน



รวมฉีดเพิ่ม +0 โดส

รวมฉีดแล้ว 1,087,254 โดส

ระบบเฝ้าระวังฯ

4

ระบบเฝ้าระวังและ

บริการสะสม **23,895**

เรือนจำ

0

เรือนจำสะสม

17

หลบหนีเข้าเมือง

0

หลบหนีเข้าเมืองสะสม

217

ติดจากต่างประเทศ

0

ติดจากต่างประเทศสะสม

134



การใช้เตียงรักษาผู้ป่วยใน รพ.

ทั้งหมด

ไข้ไป

คงเหลือ

อัตราครองเตียง

183

62

121

33.9

ระดับเตียงตามความรุนแรงของโรค

ตาย

ระดับ

1

(ไม่มีอาการ/อาการเล็กน้อย)

19

ระดับ

1

(อาการปานกลาง)

26

ระดับ

2.1

(ใช้ oxygen low flow)

อัตราครองเตียงระดับ 2-3

9

ระดับ

2.2

(ใช้ oxygen high flow)

21.8%

7

ระดับ

3

(ใส่ท่อ & เครื่องช่วยหายใจ)

1

จำนวนผู้ป่วยยืนยันสะสมตั้งแต่ปี 2563

ป่วย

44,975

รักษาหาย

44,140

เสียชีวิต

235

ตรวจ ATK พบเชื้อวันนี้

207

จำนวนผู้ป่วยเข้าข่ายสะสม

73,895



เข็มที่ 1

+0 ตาย



ร้อยละ 86.6 ของประชากร

สะสม 456,631 ตาย



เข็มที่ 2

+0 ตาย



ร้อยละ 81.7 ของประชากร

สะสม 430,405 ตาย



เข็มที่ 3

+0 ตาย



ร้อยละ 33.1 ของประชากร

สะสม 174,536 ตาย



เข็มที่ 4

+0 ตาย



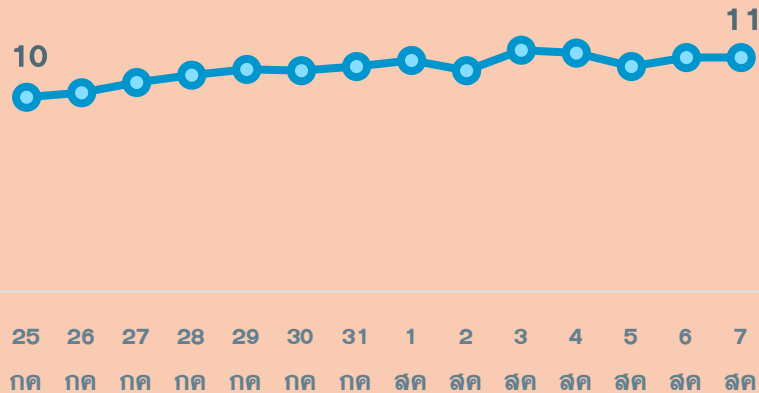
ร้อยละ 4.9 ของประชากร

สะสม 25,682 ตาย

สถานการณ์ COVID-19 จ.ประจวบคีรีขันธ์

ผู้ติดเชื้อ ผู้ป่วยปอดอักเสบ ผู้ป่วยใส่ท่อหายใจ และผู้เสียชีวิต

ผู้ป่วยยืนยันรายวัน (เฉลี่ย 14 วัน)



ผู้ป่วยปอดอักเสบ (ใช้ oxygen)

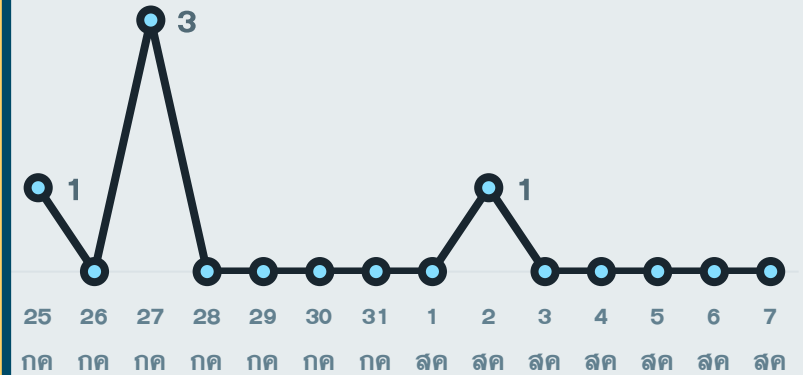


ใส่ท่อช่วยหายใจ



*จำนวนผู้ป่วยปอดอักเสบและใส่ท่อช่วยหายใจที่รักษาอยู่

ผู้ป่วยเสียชีวิตจาก COVID



*รายงานตามวันที่เสียชีวิต

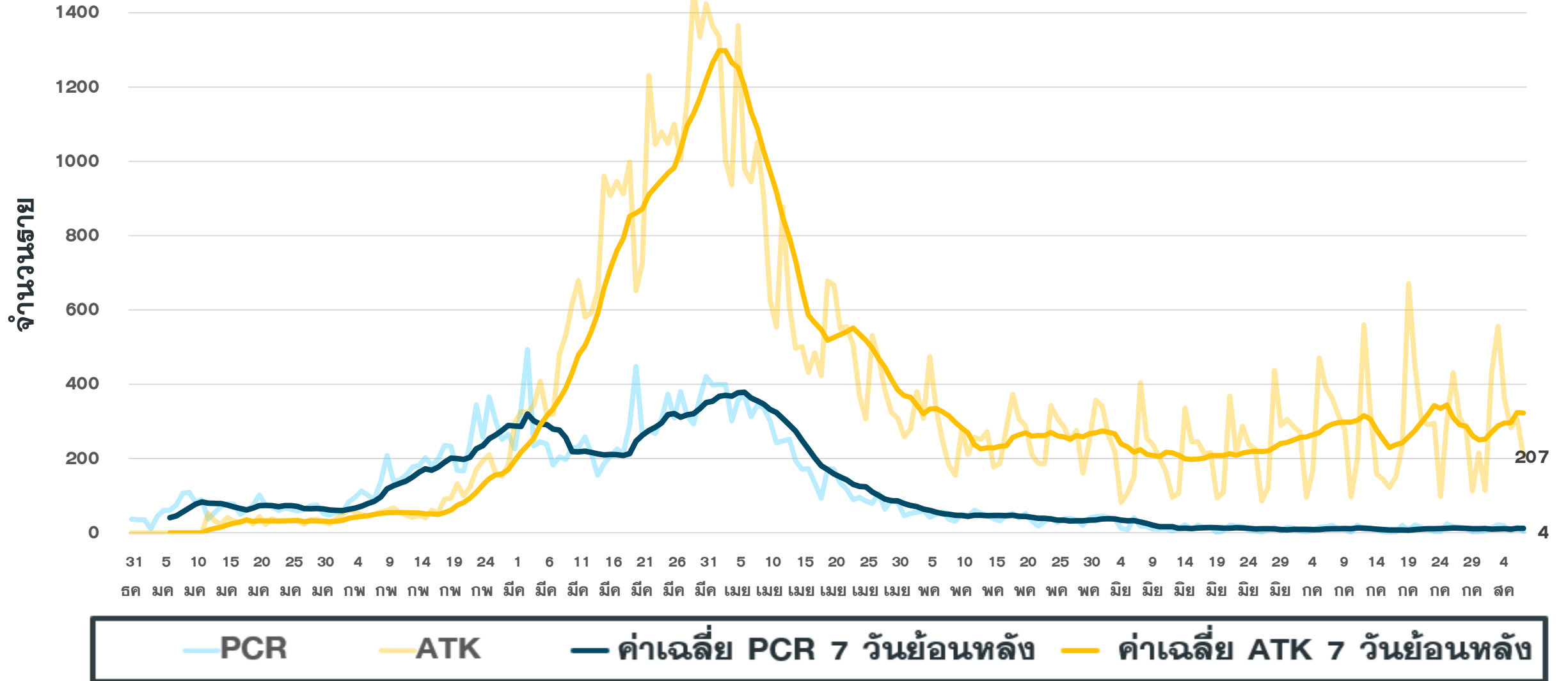
จำนวนผู้ป่วยยืนยัน COVID-19 รายอำเภอ จ.ประจวบคีรีขันธ์ ตามวันที่รายงาน

ข้อมูล 7 ส.ค.65

อำเภอ	1 ม.ค.–30 ก.ค.	31 ก.ค.	1 ส.ค.	2 ส.ค.	3 ส.ค.	4 ส.ค.	5 ส.ค.	6 ส.ค.	รวม	เฉลี่ย 7 วัน ย้อนหลัง
หัวหิน	6,720	0	1	11	5	2	4	0	6,743	3
ปราณบุรี	3,322	0	0	1(1)	0	0	0	0	3,323	0
สามร้อยยอด	2,522	1	0	2	3	0	2	0	2,530	1
กุยบุรี	1,092	0	8	0	5	1	2	0	1,108	2
เมือง	5,559	0	0	5	0	0	2	0	5,566	1
ทับสะแก	1,516	2	1	0	5	2	1	2	1,529	2
บางสะพาน	1,965	2	2	3	0	1	4	2	1,979	2
บางพานน้อย	1,116	0	1	0	0	0	0	0	1,117	0
เรื่อนจำ	17	0	0	0	0	0	0	0	17	0
หลบหนีเข้าเมือง	217	0	0	0	0	0	0	0	217	0
ต่างประเทศ	134	0	0	0	0	0	0	0	134	0
รวม	24,180	5	13	22	18	6	15	4	24,263	12

แนวโน้มผู้ป่วย COVID-19 ตามวันที่รายงาน จ.ประจวบคีรีขันธ์

ข้อมูล 7 ส.ค.65



ยึดหลัก 2U ลดเสี่ยงแพร่และรับเชื้อโควิด



กรมควบคุมโรค
Department of Disease Control

Universal Prevention
เว้นระยะห่าง สวมหน้ากาก
งดรับประทานอาหารร่วมกัน

Universal Vaccination
ทุกกลุ่มอายุเข้ารับวัคซีน
เข็มปกติ/เข็มกระตุ้น

1-2 m

COVID-19 VACCINE

06/05/65

ที่มา : กรมควบคุมโรค