



ศูนย์ปฏิบัติการภาวะฉุกเฉินด้านการแพทย์และสาธารณสุข สำนักงานสาธารณสุขจังหวัดพระจวบคีรีขันธ์ กรณี โรคติดเชื้อไวรัสโคโรนา 2019

ฉบับที่ 905 EOC ครั้งที่ 434 วันที่ 12 สิงหาคม 2565

VUCA



V

Vaccine

ฉีดวัคซีนเพิ่มภูมิคุ้มกัน
ลดป่วยหนัก ลดเสียชีวิต



U

Universal Prevention

ป้องกันตนเองกับทุกคน
ทุกที่ ทุกเวลา



C

COVID Free Setting

สถานที่ปลอดภัย
ผู้ให้บริการฉีดวัคซีนครบ
ตรวจ ATK ประจำ



A

Antigen Test Kit

ตรวจด้วย ATK เมื่อมีความเสี่ยง
หรือมีอาการคล้ายไข้หวัด



รายงานสถานการณ์ COVID-19 ประจวบคีรีขันธ์

ประจวบคีรีขันธ์ ตั้งแต่ 1 ม.ค.-12 ส.ค.2565

รายใหม่วันนี้

+14

ผู้ป่วยยืนยันสะสม

24,316

รักษาหาย/ออกจากรพ.

24,126
(99.3%)

เสียชีวิต

116 (+0)
(0.12%) จาก PCR+ATK

ผลงานการฉีดวัคซีน



รวมฉีดเพิ่ม **+31 โดส**
รวมฉีดแล้ว **1,088,323 โดส**

ระบบเฝ้าระวังฯ

14

ระบบเฝ้าระวังและ

บริการสะสม **23,948**

เรือนจำ

0

เรือนจำสะสม

17

หลบหนีเข้าเมือง

0

หลบหนีเข้าเมืองสะสม

217

ติดจากต่างประเทศ

0

ติดจากต่างประเทศสะสม

134



การใช้เตียงรักษาผู้ป่วยใน รพ.

ทั้งหมด

ไข้ไป

คงเหลือ

อัตราครองเตียง

184

74

110

40.2

ระดับเตียงตามความรุนแรงของโรค

ตาย

ระดับ

1

(ไม่มีอาการ/อาการเล็กน้อย)

21

ระดับ

1

(อาการปานกลาง)

28

ระดับ

2.1

(ใช้ oxygen low flow)

18

อัตราครองเตียงระดับ 2-3

ระดับ

2.2

(ใช้ oxygen high flow)

32.1%

6

ระดับ

3

(ใส่ท่อ & เครื่องช่วยหายใจ)

1

จำนวนผู้ป่วยยืนยันสะสมตั้งแต่ปี 2563

ป่วย

45,028

รักษาหาย

44,181

เสียชีวิต

235

ตรวจ ATK พบเชื้อวันนี้

250

จำนวนผู้ป่วยเข้าข่ายสะสม

75,257



เข็มที่ 1

+6 ราย



ร้อยละ 86.7 ของประชากร

สะสม 456,716 ราย



เข็มที่ 2

+12 ราย



ร้อยละ 81.7 ของประชากร

สะสม 430,780 ราย



เข็มที่ 3

+2 ราย



ร้อยละ 33.2 ของประชากร

สะสม 174,740 ราย



เข็มที่ 4

+11 ราย

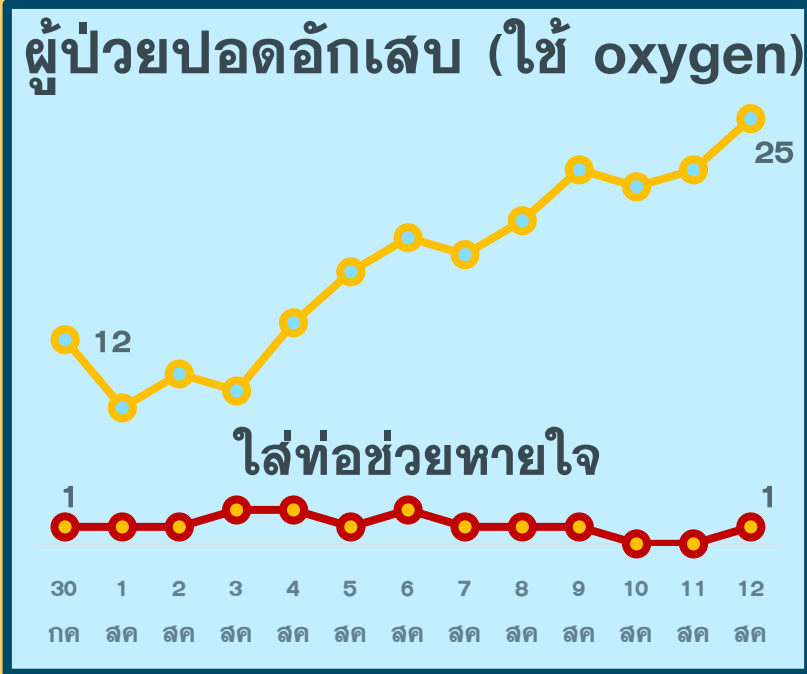
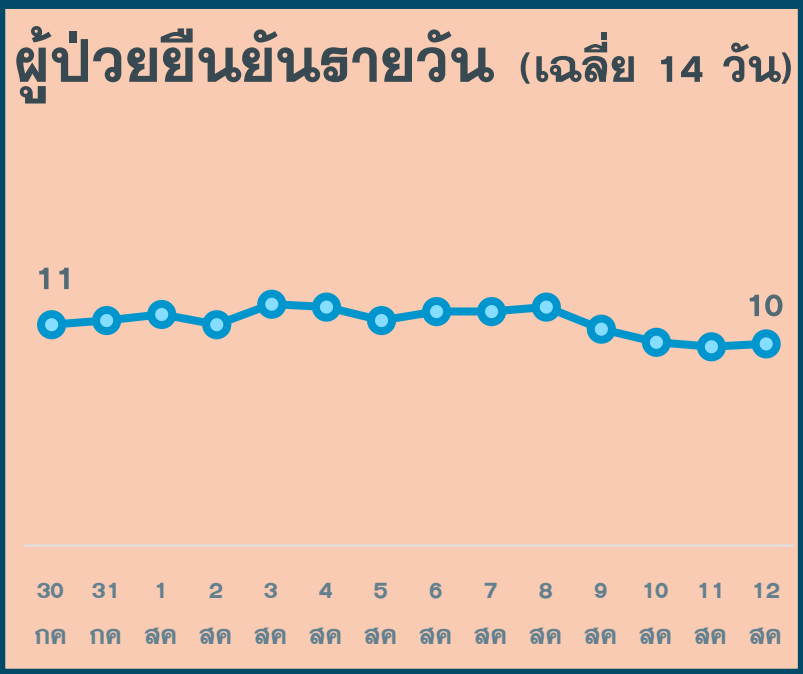


ร้อยละ 4.9 ของประชากร

สะสม 26,047 ราย

สถานการณ์ COVID-19 จ.ประจวบคีรีขันธ์

ผู้ติดเชื้อ ผู้ป่วยปอดอักเสบ ผู้ป่วยใส่ท่อหายใจ และผู้เสียชีวิต



*จำนวนผู้ป่วยปอดอักเสบและใส่ท่อช่วยหายใจที่รักษาอยู่



*รายงานตามวันที่เสียชีวิต

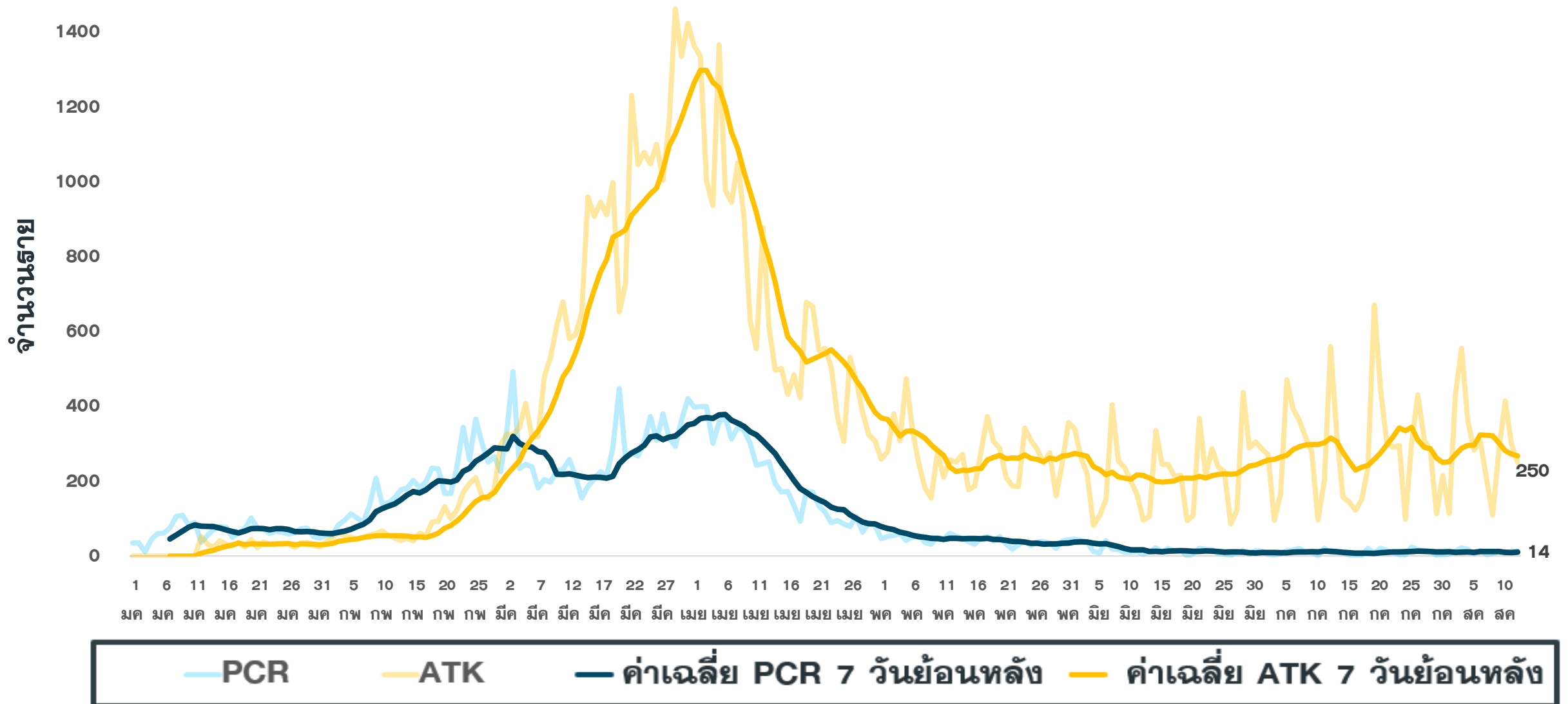
จำนวนผู้ป่วยยืนยัน COVID-19 รายอำเภอ จ.ประจวบคีรีขันธ์ ตามวันที่รายงาน

ข้อมูล 12 ส.ค.65

อำเภอ	1 ม.ค.-4 ส.ค.	5 ส.ค.	6 ส.ค.	7 ส.ค.	8 ส.ค.	9 ส.ค.	10 ส.ค.	11 ส.ค.	รวม	เฉลี่ย 7 วัน ย้อนหลัง
หัวหิน	6,739	4	0	0	3	3	4	3	6,756	2
ปราณบุรี	3,323	0	0	0	0	0	0	0	3,323	0
สามร้อยยอด	2,528	2	0	0	1	1	1	0	2,533	1
กุยบุรี	1,106	2	0	0	1	0	0	0	1,109	0
เมือง	5,564	2	0	0	5	0	2	4	5,577	2
ทับสะแก	1,526	1	2	5	0	1	0	4	1,539	2
บางสะพาน	1,973	4	2	1	3	3	4	2	1,992	3
บางพานน้อย	1,117	0	0	0	0	0	1	1	1,119	0
เรือนำ	17	0	0	0	0	0	0	0	17	0
หลบหนีเข้าเมือง	217	0	0	0	0	0	0	0	217	0
ต่างประเทศ	134	0	0	0	0	0	0	0	134	0
รวม	24,244	15	4	6	13	8	12	14	24,316	10

แนวโน้มผู้ป่วย COVID-19 ตามวันที่รายงาน จ.ประจวบคีรีขันธ์

ข้อมูล 12 ส.ค.65



สรุปผลการฉีดวัคซีนโควิด 19 จังหวัดประจวบคีรีขันธ์

ผลการให้บริการวัคซีน ณ วันที่ 10 สิงหาคม 2565 เวลา 22.00 น.



ฉีดวัคซีนทั้งหมด
1,088,323

+ เพิ่มวันนี้
31



จำนวนผู้ได้รับวัคซีน จำแนกรายเข็มและชนิด วัคซีน	เข็มที่ 1					เข็มที่ 2					
	sinovac 	AstraZeneca 	Sinopharm 	Pfizer 	Moderna 	sinovac 	AstraZeneca 	Sinopharm 	Pfizer 	Moderna 	Johnson & Johnson
+เพิ่มขึ้นวานนี้ (โตล)	0	0	0	6	0	0	0	0	12	0	0
รวมรายใหม่ (ราย)	6					12					
ตั้งแต่วันที่ 1 เมษายน 2564	220,139	60,050	91,727	82,131	2,669	23,504	226,791	88,897	84,036	7,148	444
สะสม (ราย)	456,716					430,820					
จำนวนผู้ได้รับวัคซีน จำแนกรายเข็มและชนิด วัคซีน	เข็มที่ 3					เข็มที่ 4					
	sinovac 	AstraZeneca 	Sinopharm 	Pfizer 	Moderna 	sinovac 	AstraZeneca 	Sinopharm 	Pfizer 	Moderna 	
+เพิ่มขึ้นวานนี้ (โตล)	0	0	0	2	0	0	0	0	4	7	
รวมรายใหม่(ราย)	2					11					
ตั้งแต่วันที่ 1 เมษายน 2564	23	85,371	54	71,384	17,908	0	1,253	0	17,674	7,120	
สะสม (ราย)	174,740					26,047					

ผลงานการฉีดวัคซีน COVID-19 ตามกลุ่มเป้าหมาย จ.ประจวบคีรีขันธ์

ข้อมูล 12 ส.ค.65

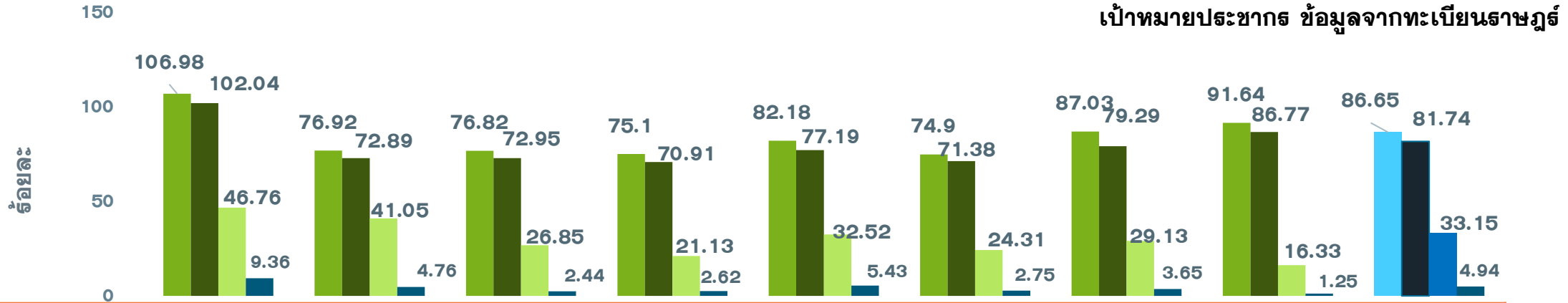
กลุ่มเป้าหมาย	เป้าหมาย	เข็มที่ 1 (คน)	+เพิ่ม	ร้อยละ	เข็มที่ 2 (คน)	+เพิ่ม	ร้อยละ	เข็มที่ 3 (คน)	+เพิ่ม	ร้อยละ	เข็มที่ 4 (คน)	+เพิ่ม	ร้อยละ
1. ผู้ที่มีอายุ 60 ปีขึ้นไป	98,849	62,670	0	63.40	60,449	0	61.15	27,203	0	27.52	2,930	2	2.96
2. ผู้ที่มีโรคประจำตัว 7 กลุ่ม	42,486	39,441	1	92.83	38,302	0	90.15	17,622	0	41.48	2,196	1	5.17
3. หญิงตั้งครรภ์	2,292	755	0	32.94	704	0	30.72	172	0	7.50	7	0	0.31
รวม 608	143,627	102,866	1	71.62	99,455	0	69.25	44,997	0	31.33	5,133	3	3.57
4.บุคลากรทางการแพทย์ฯ	5,839	6,059	0	103.77	6,040	0	103.44	5,755	0	98.56	4,759	0	81.50
5. อสม.	7,198	5,968	0	82.91	5,908	0	82.08	4,552	0	63.24	1,694	0	23.53
6. জনท.ด้านหน้า	12,725	15,296	0	120.20	15,210	0	119.53	11,716	0	92.07	3,806	0	29.91
7. ประชาชนทั่วไป 18-59 ปี	269,268	261,677	3	97.18	249,965	0	92.83	99,688	1	37.02	10,590	8	3.93
8. นักเรียน อายุ 12-17 ปี	41,266	35,751	0	86.64	33,334	3	80.78	7,960	1	19.29	54	0	0.13
9. เด็กอายุ 5-11 ปี	47,141	29,099	2	61.73	20,908	9	44.35	0	0	0	0	0	0
รวม	527,064	456,716	6	86.65	430,820	12	81.74	174,740	2	33.15	26,047	11	4.94

เป้าหมายประชากร ข้อมูลจากทะเบียนราษฎร

ที่มา: ฐานข้อมูล MOPH-IC กระทรวงสาธารณสุข ณ เวลา 22.00 น.

ร้อยละความครอบคลุมของการได้รับวัคซีน COVID-19 รายอำเภอ

ข้อมูล 12 ส.ค.65



	หัวหิน	ปราณบุรี	300 ยอด	กุยบุรี	เมือง	ทับสะแก	บางพาน	พานน้อย	จังหวัด
ประชากรทั้งหมด	118,457	74,607	47,655	41,439	87,140	47,569	72,490	37,707	527,064
จำนวนโดสทั้งหมด เข็ม 1+2+3	314,074	145,940	85,333	70,346	171,945	82,458	144,329	73,898	1,088,323
จำนวนได้รับเข็ม 1	126,723	57,386	36,609	31,121	71,608	35,629	63,085	34,555	456,716
ร้อยละความครอบคลุม	106.98	76.92	76.82	75.10	82.18	74.90	87.03	91.64	86.65
จำนวนได้รับเข็ม 2 ครบเกณฑ์	120,872	54,380	34,763	29,384	67,267	33,957	57,480	32,717	430,820
ร้อยละความครอบคลุม	102.04	72.89	72.95	70.91	77.19	71.38	79.29	86.77	81.74
จำนวนได้รับเข็ม 3 กระตุ้น	55,388	30,626	12,797	8,756	28,337	11,563	21,117	6,156	174,740
ร้อยละความครอบคลุม	46.76	41.05	26.85	21.13	32.52	24.31	29.13	16.33	33.15
จำนวนได้รับเข็ม 4 กระตุ้น	11,091	3,548	1,164	1,085	4,733	1,309	2,647	470	26,047
ร้อยละความครอบคลุม	9.36	4.76	2.44	2.62	5.43	2.75	3.65	1.25	4.94



Living with COVID-19

อยู่อย่างปลอดภัย

ด้วยมาตรการ **2U**



Universal Prevention

การป้องกันการติดเชื้อโควิด 19
แบบครอบจักรวาล



Universal Vaccination

การรับวัคซีน
ทั้งเข็มปกติและเข็มกระตุ้น

