



# ศูนย์ปฏิบัติการภาวะฉุกเฉินด้านการแพทย์และสาธารณสุข สำนักงานสาธารณสุขจังหวัดพระนครศรีอยุธยา กรณี โรคติดเชื้อไวรัสโคโรนา 2019

ฉบับที่ 912 EOC ครั้งที่ 434 วันที่ 19 สิงหาคม 2565

## VUCA



V

### Vaccine

ฉีดวัคซีนเพิ่มภูมิคุ้มกัน  
ลดป่วยหนัก ลดเสียชีวิต



U

### Universal Prevention

ป้องกันตนเองกับทุกคน  
ทุกที่ ทุกเวลา



C

### COVID Free Setting

สถานที่ปลอดภัย  
ผู้ให้บริการฉีดวัคซีนครบ  
ตรวจ ATK ประจำ



A

### Antigen Test Kit

ตรวจด้วย ATK เมื่อมีความเสี่ยง  
หรือมีอาการคล้ายไข้หวัด



# รายงานสถานการณ์ COVID-19 ประจวบคีรีขันธ์

## ประจวบคีรีขันธ์ ตั้งแต่ 1 ม.ค.-19 ส.ค.2565

รายใหม่วันนี้

**+11**

ผู้ป่วยยืนยันสะสม

**24,394**

รักษาหาย/ออกจากรพ.

**24,200**

(99.1%)

เสียชีวิต

**121 (+0)**

(0.12%) จาก PCR+ATK

ผลงานการฉีดวัคซีน



รวมฉีดเพิ่ม **+60 โดส**

รวมฉีดแล้ว **1,090,825 โดส**

ระบบเฝ้าระวังฯ

**11**

ระบบเฝ้าระวังและ

บริการสะสม **24,026**

เรือนจำ

**0**

เรือนจำสะสม

**17**

หลบหนีเข้าเมือง

**0**

หลบหนีเข้าเมืองสะสม

**217**

ติดจากต่างประเทศ

**0**

ติดจากต่างประเทศสะสม

**134**



การใช้เตียงรักษาผู้ป่วยใน รพ.

ทั้งหมด

ไข้ไป

คงเหลือ

อัตราครองเตียง

184

73

111

39.7

ระดับเตียงตามความรุนแรงของโรค

ตาย

ระดับ

**1**

(ไม่มีอาการ/อาการเล็กน้อย)

**20**

ระดับ

**1**

(อาการปานกลาง)

**32**

ระดับ

**2.1**

(ใช้ oxygen low flow)

อัตราครองเตียงระดับ 2-3

**16**

ระดับ

**2.2**

(ใช้ oxygen high flow)

**26.9%**

**4**

ระดับ

**3**

(ใส่ท่อ & เครื่องช่วยหายใจ)

**1**

จำนวนผู้ป่วยยืนยันสะสมตั้งแต่ปี 2563

ป่วย

**45,106**

รักษาหาย

**44,239**

เสียชีวิต

**240**

ตรวจ ATK พบเชื้อวันนี้

**247**

จำนวนผู้ป่วยเข้าข่ายสะสม

**77,009**



เข็มที่ 1

+3 ชาย



ร้อยละ 86.7 ของประชากร

สะสม 457,035 ชาย



เข็มที่ 2

+4 ชาย



ร้อยละ 81.8 ของประชากร

สะสม 430,986 ชาย



เข็มที่ 3

+38 ชาย



ร้อยละ 33.2 ของประชากร

สะสม 175,156 ชาย



เข็มที่ 4

+15 ชาย

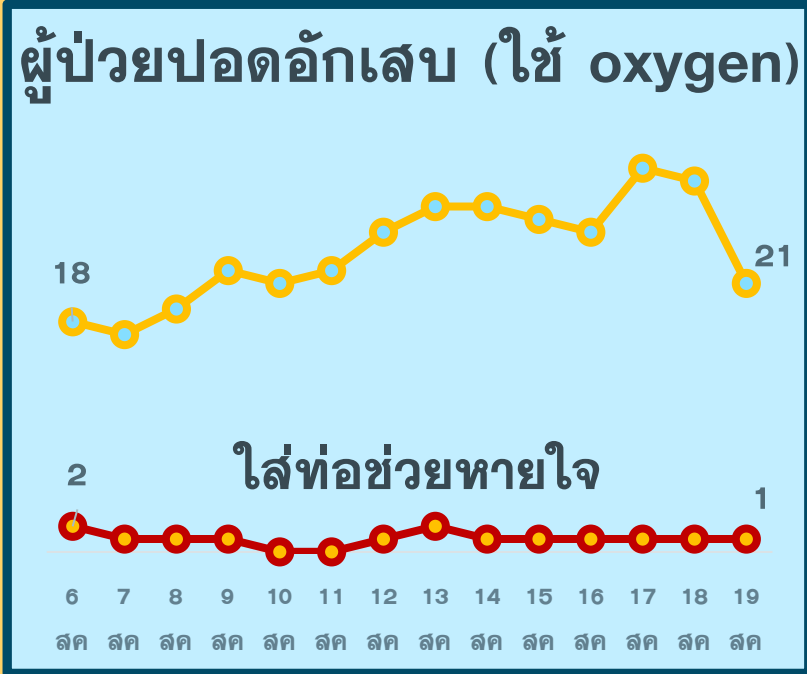
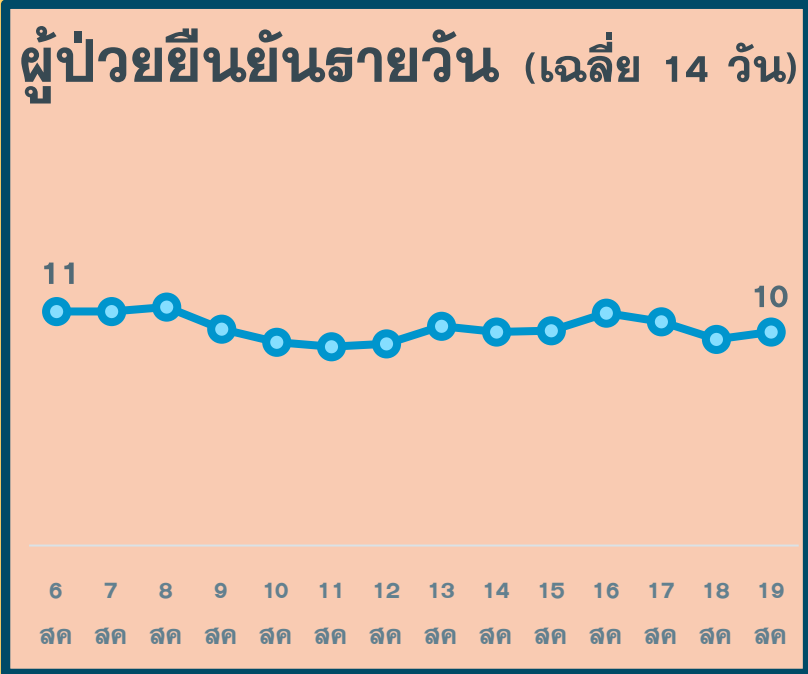


ร้อยละ 5.2 ของประชากร

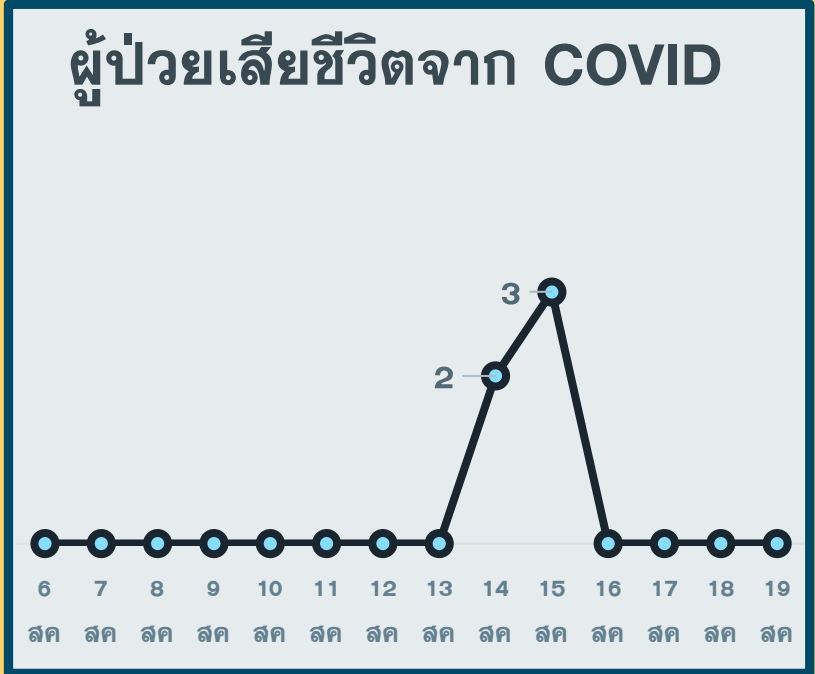
สะสม 27,648 ชาย

# สถานการณ์ COVID-19 จ.ประจวบคีรีขันธ์

ผู้ติดเชื้อ ผู้ป่วยปอดอักเสบ ผู้ป่วยใส่ท่อหายใจ และผู้เสียชีวิต



\*จำนวนผู้ป่วยปอดอักเสบและใส่ท่อช่วยหายใจที่รักษาอยู่



\*รายงานตามวันที่เสียชีวิต

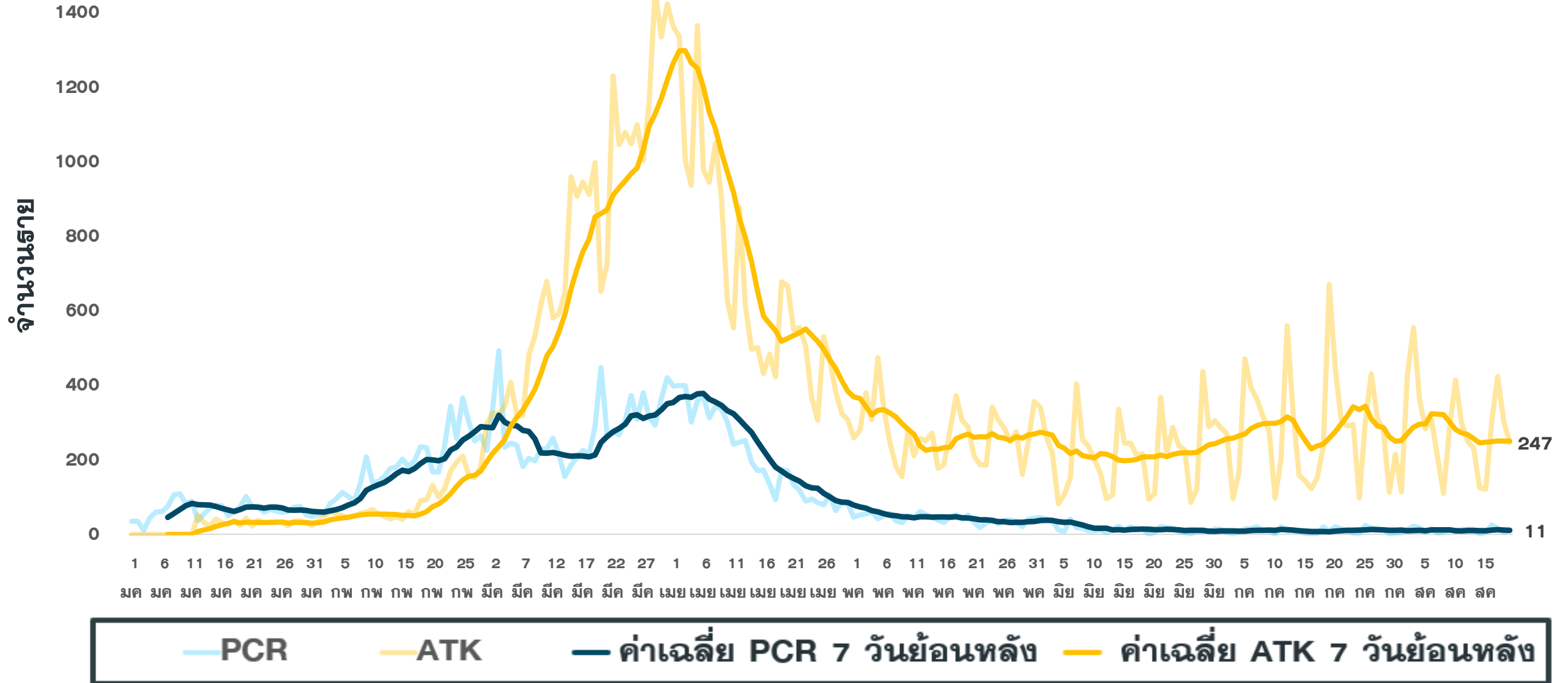
# จำนวนผู้ป่วยยืนยัน COVID-19 รายอำเภอ จ.ประจวบคีรีขันธ์ ตามวันที่รายงาน

ข้อมูล 19 ส.ค.65

อำเภอ	1 ม.ค.-11 ส.ค.	12 ส.ค.	13 ส.ค.	14 ส.ค.	15 ส.ค.	16 ส.ค.	17 ส.ค.	18 ส.ค.	รวม	เฉลี่ย 7 วัน ย้อนหลัง
หัวหิน	6,756	3	0	0(1)	9(1)	6	0	2	6,776	3
ปราณบุรี	3,323	0	0	0(1)	0	0	0	0	3,323	0
สามร้อยยอด	2,533	4	0	0	0	0	2	0	2,539	1
กุยบุรี	1,109	0	0	0	8	0	2	0	1,119	1
เมือง	5,577	0	0	0(1)	6	5	1	2	5,591	2
ทับสะแก	1,539	0	0	0(1)	1	0	1	2	1,543	1
บางสะพาน	1,992	7	0	6	1	4	0	3	2,013	3
บางพานน้อย	1,119	0	0	0	0	1	0	2	1,122	0
เรือนำ	17	0	0	0	0	0	0	0	17	0
หลบหนีเข้าเมือง	217	0	0	0	0	0	0	0	217	0
ต่างประเทศ	134	0	0	0	0	0	0	0	134	0
<b>รวม</b>	<b>24,316</b>	<b>14</b>	<b>0</b>	<b>6</b>	<b>25</b>	<b>16</b>	<b>6</b>	<b>11</b>	<b>24,394</b>	<b>11</b>

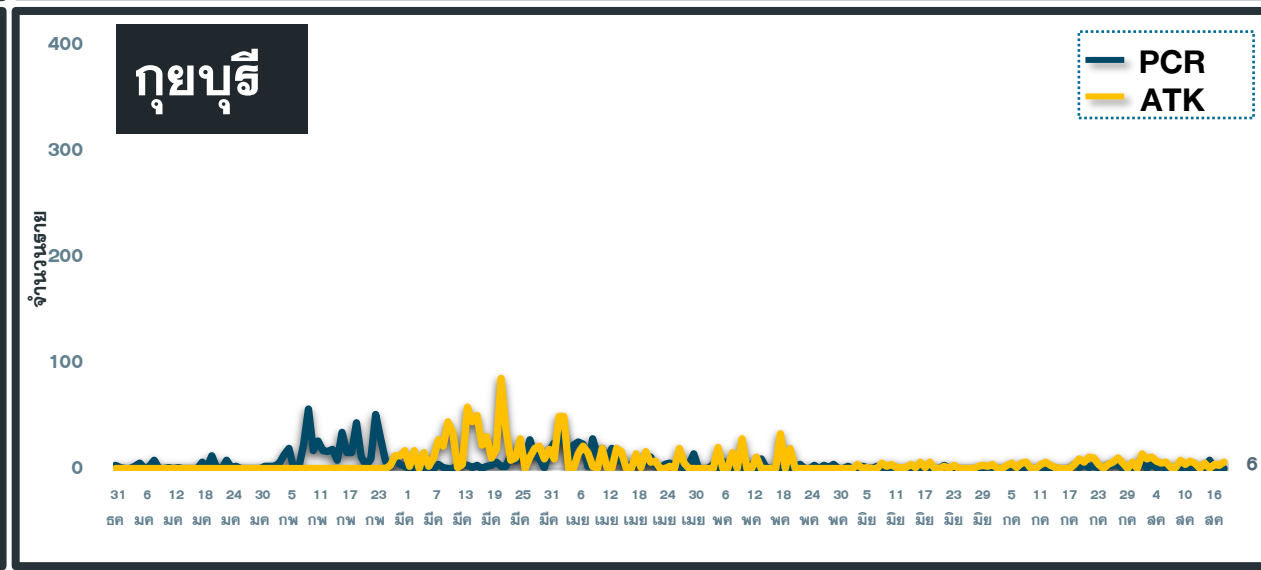
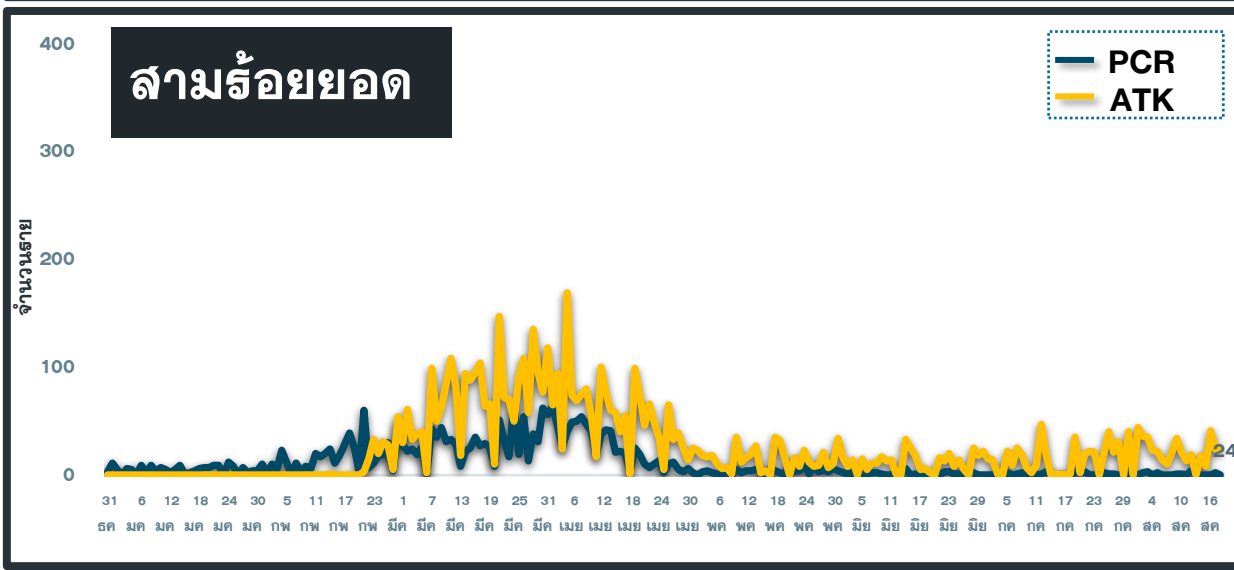
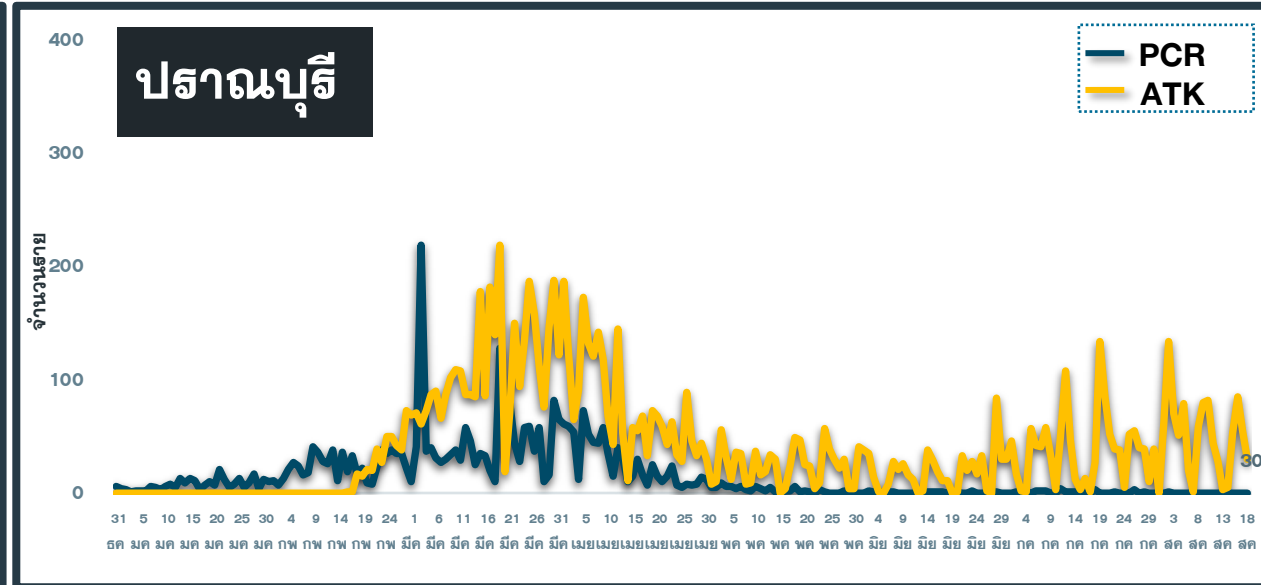
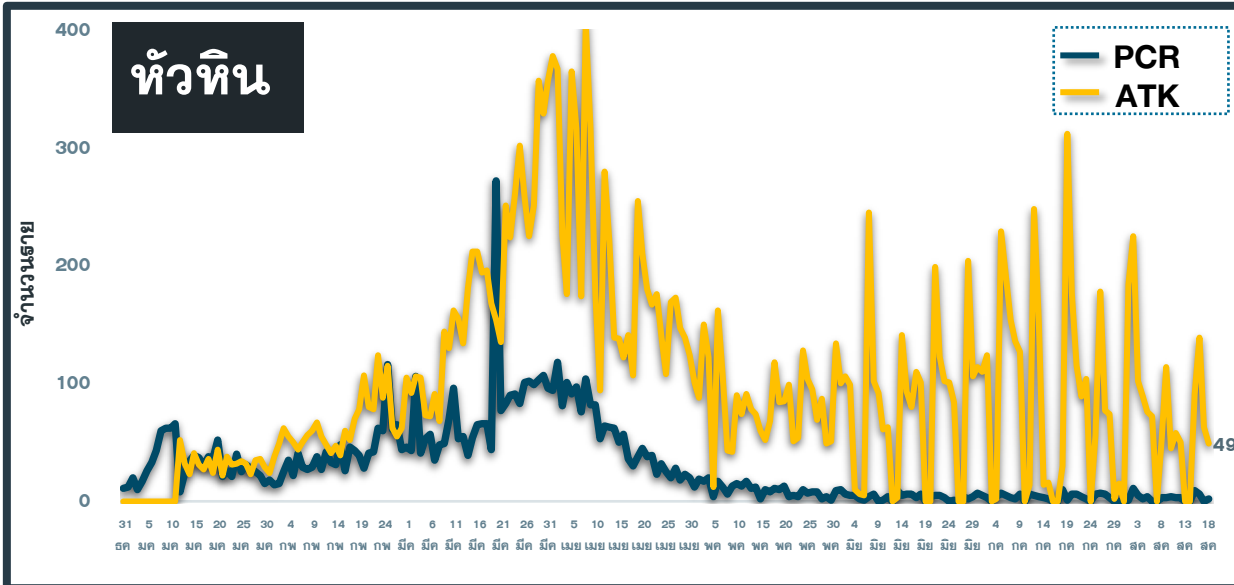
# แนวโน้มผู้ป่วย COVID-19 ตามวันที่รายงาน จ.ประจวบคีรีขันธ์

ข้อมูล 19 ส.ค.65



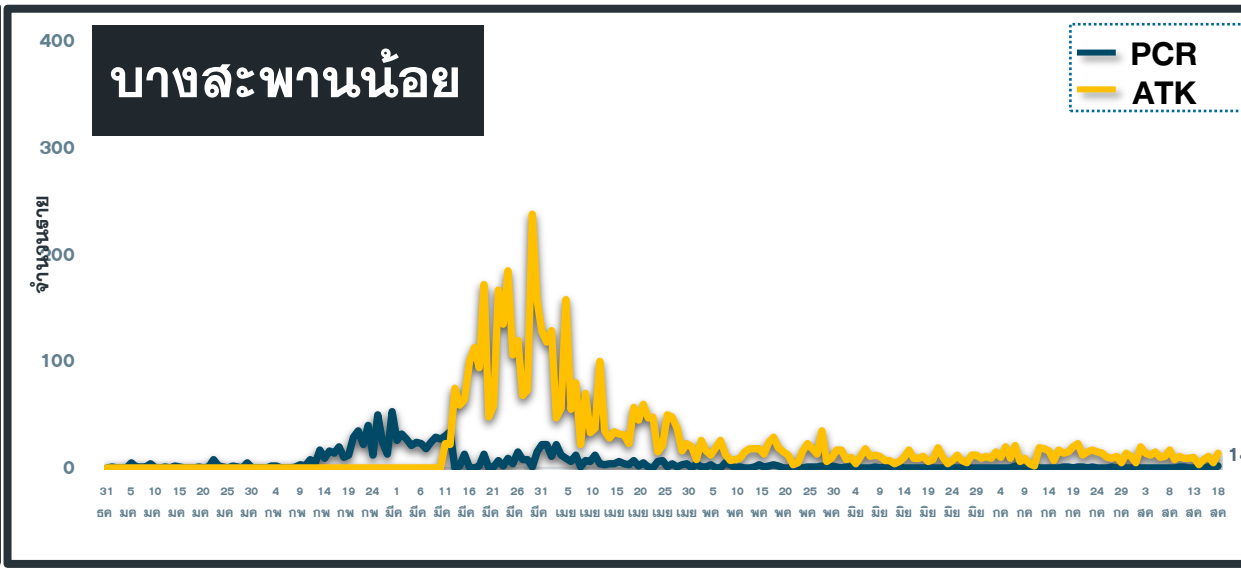
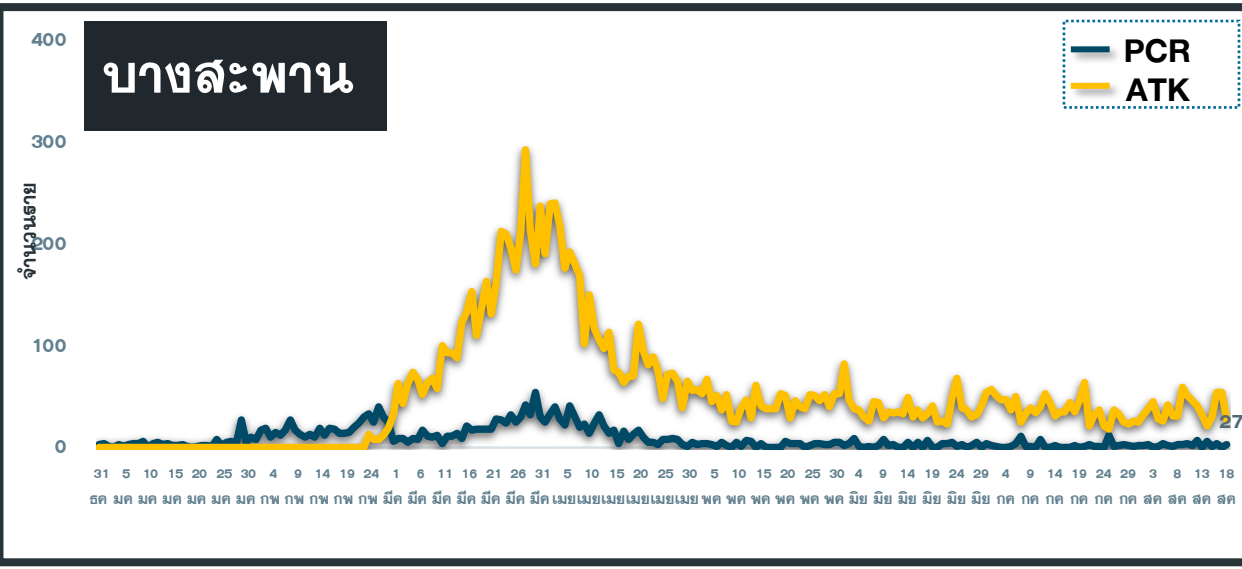
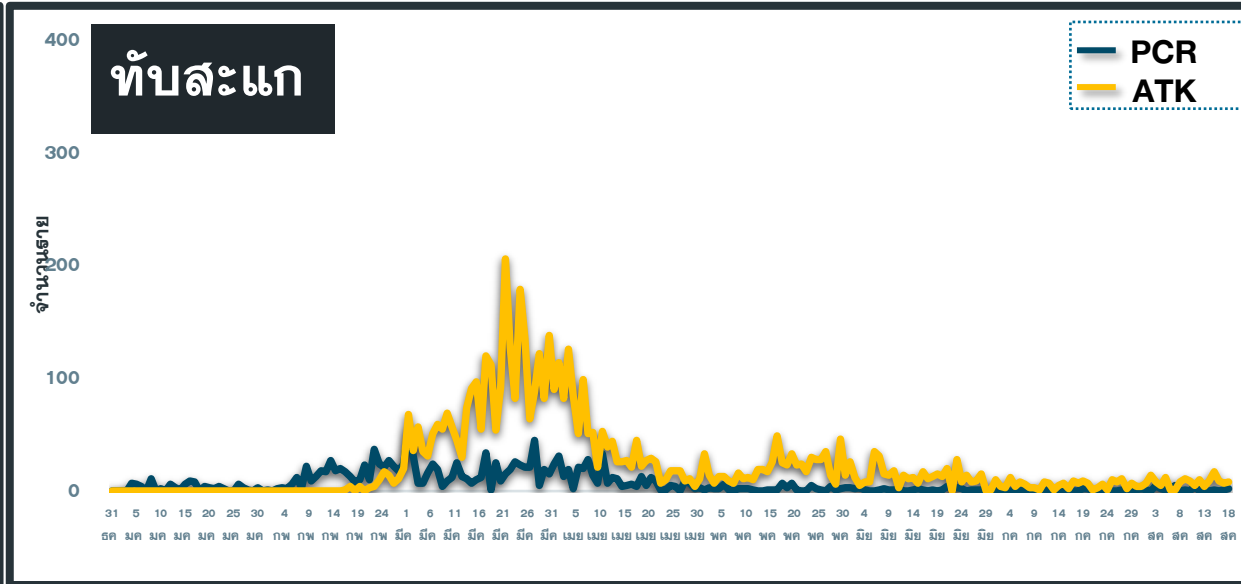
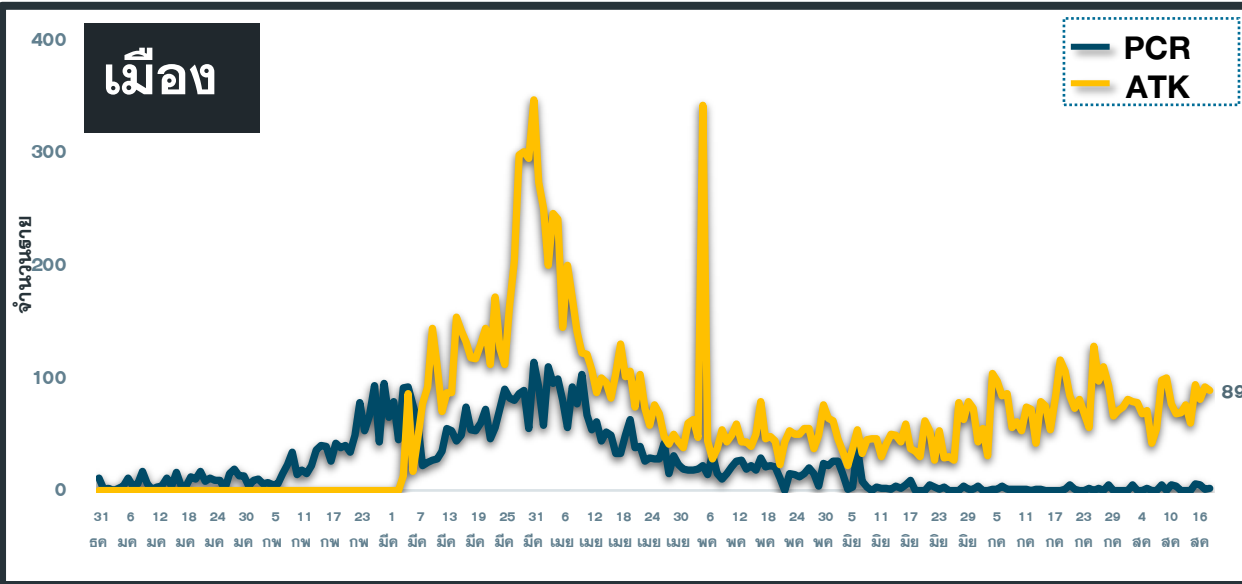
# แนวโน้มผู้ป่วย COVID-19 ตามวันที่รายงาน จ.ประจวบคีรีขันธ์

ข้อมูล 19 ส.ค.65



# แนวโน้มผู้ป่วย COVID-19 ตามวันที่รายงาน จ.ประจวบคีรีขันธ์

ข้อมูล 19 ส.ค.65



# สรุปผลการฉีดวัคซีนโควิด 19 จังหวัดประจวบคีรีขันธ์

ผลการให้บริการวัคซีน ณ วันที่ 17 สิงหาคม 2565 เวลา 22.00 น.



ฉีดวัคซีนทั้งหมด  
1,090,825

+ เพิ่มวันนี้  
60

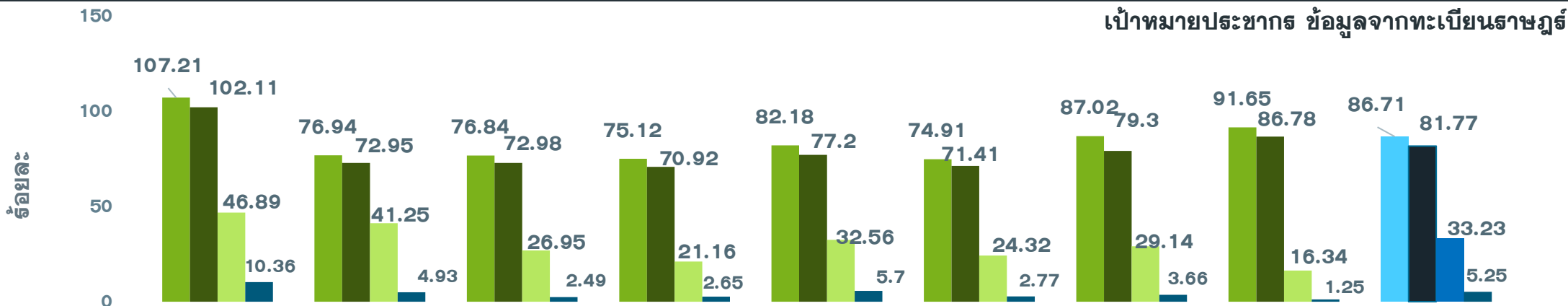


จำนวนผู้ได้รับวัคซีน จำแนกรายเข็มและชนิด วัคซีน	เข็มที่ 1					เข็มที่ 2					
	sinovac 	AstraZeneca 	Sinopharm 	Pfizer 	Moderna 	sinovac 	AstraZeneca 	Sinopharm 	Pfizer 	Moderna 	Johnson & Johnson 
+เพิ่มขึ้นวานนี้ (โตล)	0	0	0	2	1	0	0	0	4	0	0
รวมรายใหม่ (ราย)	3					4					
ตั้งแต่วันที่ 1 เมษายน 2564	220,140	60,059	91,729	82,436	2,671	23,504	226,795	88,902	84,190	7,151	444
สะสม (ราย)	457,035					430,986					
จำนวนผู้ได้รับวัคซีน จำแนกรายเข็มและชนิด วัคซีน	เข็มที่ 3					เข็มที่ 4					
	sinovac 	AstraZeneca 	Sinopharm 	Pfizer 	Moderna 	sinovac 	AstraZeneca 	Sinopharm 	Pfizer 	Moderna 	
+เพิ่มขึ้นวานนี้ (โตล)	0	0	0	30	8	0	0	0	6	9	
รวมรายใหม่(ราย)	38					15					
ตั้งแต่วันที่ 1 เมษายน 2564	23	85,371	54	71,788	17,920	0	1,253	0	19,243	7,152	
สะสม (ราย)	175,156					27,648					



# ร้อยละความครอบคลุมของการได้รับวัคซีน COVID-19 รายอำเภอ

ข้อมูล 19 ส.ค.65



	หัวหิน	ประจวบคีรีขันธ์	300 ยอด	กุยบุรี	เมือง	ทับสะแก	บางพาน	พานน้อย	จังหวัด
ประชากรทั้งหมด	118,457	74,607	47,655	41,439	87,140	47,569	72,490	37,707	527,064
จำนวนโดสทั้งหมด <b>เข็ม 1+2+3</b>	315,762	146,280	85,427	70,385	172,226	82,493	144,337	73,915	1,090,825
จำนวนได้รับเข็ม 1	126,998	57,400	36,618	31,128	71,612	35,635	63,084	34,560	457,035
ร้อยละความครอบคลุม	107.21	76.94	76.84	75.12	82.18	74.91	87.02	91.65	86.71
จำนวนได้รับเข็ม 2 <b>ครบเกณฑ์</b>	120,952	54,423	34,780	29,387	67,271	33,971	57,481	32,721	430,986
ร้อยละความครอบคลุม	102.11	72.95	72.98	70.92	77.20	71.41	79.30	86.78	81.77
จำนวนได้รับเข็ม 3 <b>กระตุ้น</b>	55,542	30,778	12,841	8,770	28,373	11,570	21,120	6,162	175,156
ร้อยละความครอบคลุม	46.89	41.25	26.95	21.16	32.56	24.32	29.14	16.34	33.23
จำนวนได้รับเข็ม 4 <b>กระตุ้น</b>	12,270	3,679	1,188	1,100	4,970	1,317	2,652	472	27,648
ร้อยละความครอบคลุม	10.36	4.93	2.49	2.65	5.70	2.77	3.66	1.25	5.25

# ผลงานการฉีดวัคซีน COVID-19 ตามกลุ่มเป้าหมาย จ.ประจวบคีรีขันธ์

ข้อมูล 19 ส.ค.65

กลุ่มเป้าหมาย	เป้าหมาย	เข็มที่ 1 (คน)	+เพิ่ม	ร้อยละ	เข็มที่ 2 (คน)	+เพิ่ม	ร้อยละ	เข็มที่ 3 (คน)	+เพิ่ม	ร้อยละ	เข็มที่ 4 (คน)	+เพิ่ม	ร้อยละ
1. ผู้ที่มีอายุ 60 ปีขึ้นไป	98,849	62,672	0	63.40	60,458	1	61.16	27,238	4	27.56	3,013	2	3.05
2. ผู้ที่มีโรคประจำตัว 7 กลุ่ม	42,486	39,443	0	92.84	38,307	0	90.16	17,665	2	41.58	2,308	3	5.43
3. หญิงตั้งครรภ์	2,292	754	0	32.90	704	0	30.72	173	0	7.55	13	0	0.57
<b>รวม 608</b>	<b>143,627</b>	<b>102,869</b>	<b>0</b>	<b>71.62</b>	<b>99,469</b>	<b>1</b>	<b>69.26</b>	<b>45,076</b>	<b>6</b>	<b>31.38</b>	<b>5,334</b>	<b>5</b>	<b>3.71</b>
4. บุคลากรทางการแพทย์ฯ	5,839	6,059	0	103.77	6,040	0	103.44	5,758	0	98.61	4,767	1	81.64
5. อสม.	7,198	5,968	0	82.91	5,908	0	82.08	4,552	0	63.24	1,697	0	23.58
6. জনท.ด้านหน้า	12,725	15,296	0	120.20	15,210	0	119.53	11,718	0	92.09	3,831	1	30.11
7. ประชาชนทั่วไป 18-59 ปี	269,268	261,949	8	97.28	250,005	2	92.85	100,005	31	37.14	11,953	7	4.44
8. นักเรียน อายุ 12-17 ปี	41,266	35,755	0	86.65	33,345	0	80.81	7,973	1	19.32	55	0	0.13
9. เด็กอายุ 5-11 ปี	47,141	29,139	0	61.81	21,009	1	44.57	0	0	0	0	0	0
<b>รวม</b>	<b>527,064</b>	<b>457,035</b>	<b>8</b>	<b>86.71</b>	<b>430,986</b>	<b>4</b>	<b>81.77</b>	<b>175,156</b>	<b>38</b>	<b>33.23</b>	<b>27,648</b>	<b>14</b>	<b>5.25</b>



# อย่ารีรอ..!

รีบไปรับวัคซีนโควิด 19 ตามกำหนด

## เพิ่ม

ภูมิคุ้มกัน



## ป้องกัน

การป่วยรุนแรง



## ลด

โอกาสการเสียชีวิต

