



ศูนย์ปฏิบัติการภาวะฉุกเฉินด้านการแพทย์และสาธารณสุข สำนักงานสาธารณสุขจังหวัดพระจวบคีรีขันธ์ กรณี โรคติดเชื้อไวรัสโคโรนา 2019

ฉบับที่ 928 EOC ครั้งที่ 434 วันที่ 4 กันยายน 2565

VUCA



V

Vaccine

ฉีดวัคซีนเพิ่มภูมิคุ้มกัน
ลดป่วยหนัก ลดเสียชีวิต



U

Universal Prevention

ป้องกันตนเองกับทุกคน
ทุกที่ ทุกเวลา



C

COVID Free Setting

สถานที่ปลอดภัย
ผู้ให้บริการฉีดวัคซีนครบ
ตรวจ ATK ประจำ



A

Antigen Test Kit

ตรวจด้วย ATK เมื่อมีความเสี่ยง
หรือมีอาการคล้ายไข้หวัด



รายงานสถานการณ์ COVID-19 ประจวบคีรีขันธ์

ประจวบคีรีขันธ์ ตั้งแต่ 1 ม.ค.-4 ก.ย.2565

รายใหม่วันนี้

+3

ผู้ป่วยยืนยันสะสม

24,520

รักษาหาย/ออกจากรพ.

24,347

(99.3%)

เสียชีวิต

129 (+0)

(0.12%) จาก PCR+ATK

ผลงานการฉีดวัคซีน



รวมฉีดเพิ่ม +0 โดส

รวมฉีดแล้ว 1,092,597 โดส

ระบบเฝ้าระวังฯ

3

ระบบเฝ้าระวังและ

บริการสะสม **24,142**

เรือนจำ

0

เรือนจำสะสม

17

หลบหนีเข้าเมือง

0

หลบหนีเข้าเมืองสะสม

217

ติดจากต่างประเทศ

0

ติดจากต่างประเทศสะสม

134



การใช้เตียงรักษาผู้ป่วยใน รพ.

ทั้งหมด

ไข้ไป

คงเหลือ

อัตราครองเตียง

184

44

140

23.9

ระดับเตียงตามความรุนแรงของโรค

ตาย

ระดับ

1

(ไม่มีอาการ/อาการเล็กน้อย)

15

ระดับ

1

(อาการปานกลาง)

20

ระดับ

2.1

(ใช้ oxygen low flow)

อัตราครองเตียงระดับ 2-3

7

ระดับ

2.2

(ใช้ oxygen high flow)

11.5%

2

ระดับ

3

(ใส่ท่อ & เครื่องช่วยหายใจ)

0

จำนวนผู้ป่วยยืนยันสะสมตั้งแต่ปี 2563

ป่วย

45,222

รักษาหาย

44,386

เสียชีวิต

248

ตรวจ ATK พบเชื้อวันนี้

107

จำนวนผู้ป่วยเข้าข่ายสะสม

79,741



เข็มที่ 1

+0 ตาย



ร้อยละ 86.8 ของประชากร

สะสม 457,219 ตาย



เข็มที่ 2

+0 ตาย



ร้อยละ 81.8 ของประชากร

สะสม 431,319 ตาย



เข็มที่ 3

+0 ตาย



ร้อยละ 33.3 ของประชากร

สะสม 175,722 ตาย



เข็มที่ 4

+0 ตาย

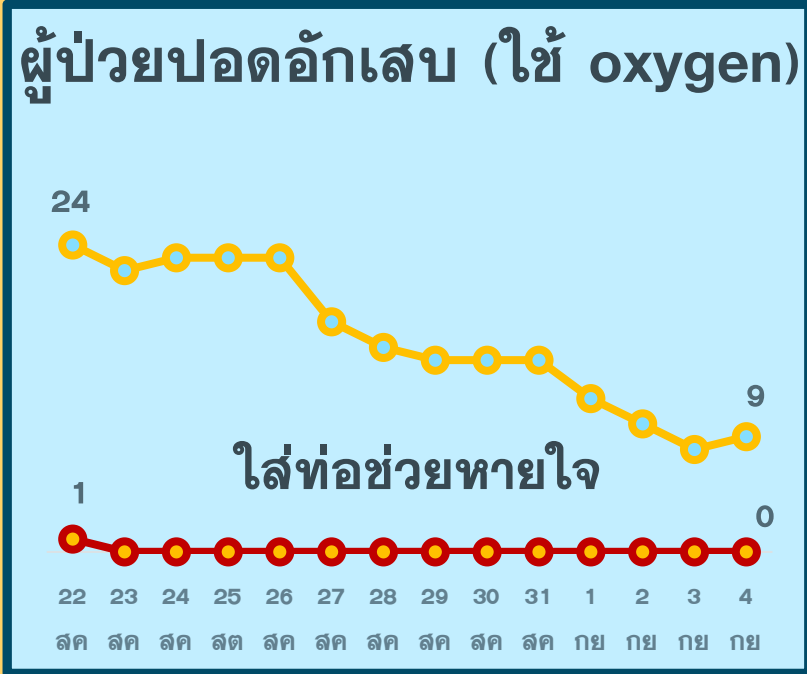
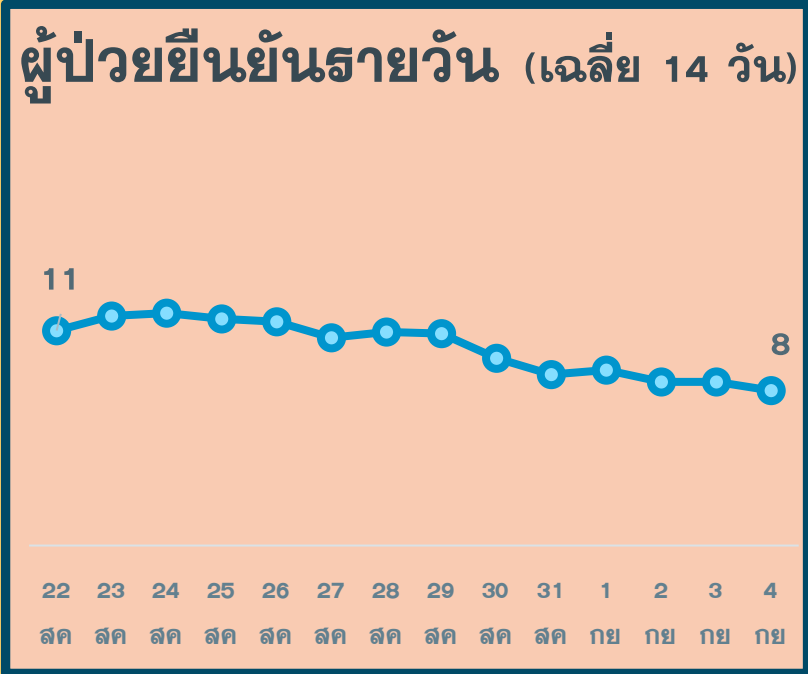


ร้อยละ 5.4 ของประชากร

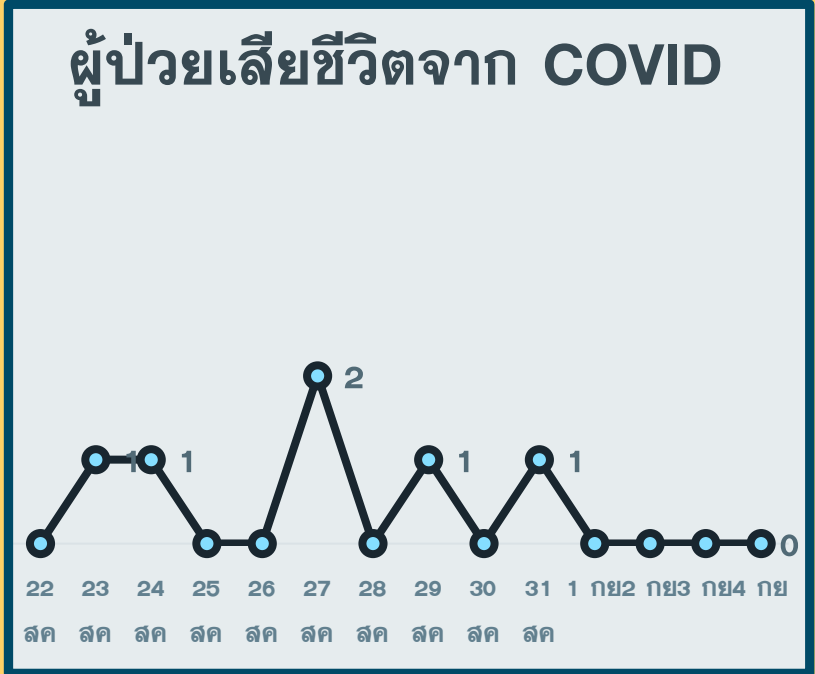
สะสม 28,337 ตาย

สถานการณ์ COVID-19 จ.ประจวบคีรีขันธ์

ผู้ติดเชื้อ ผู้ป่วยปอดอักเสบ ผู้ป่วยใส่ท่อหายใจ และผู้เสียชีวิต



*จำนวนผู้ป่วยปอดอักเสบและใส่ท่อช่วยหายใจที่รักษาอยู่



*รายงานตามวันที่เสียชีวิต

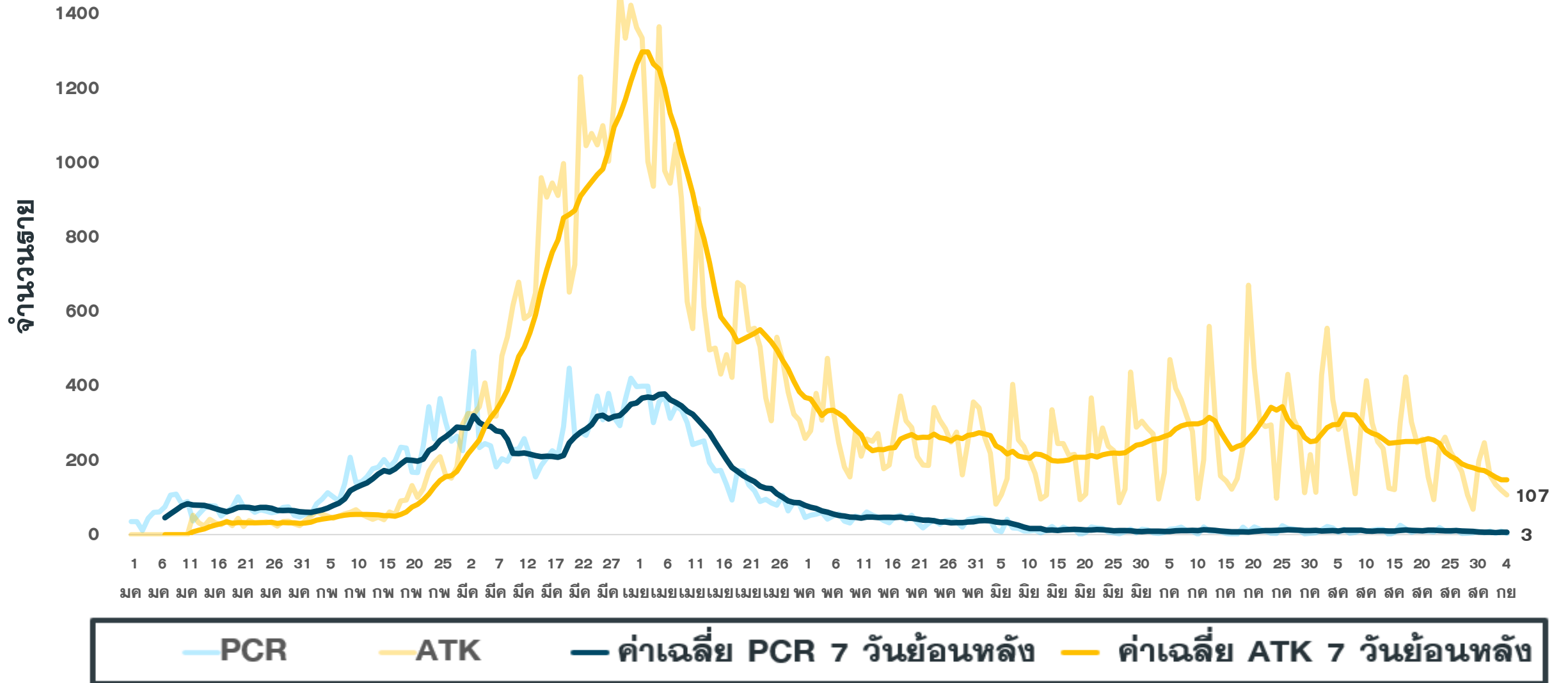
จำนวนผู้ป่วยยืนยัน COVID-19 รายอำเภอ จ.ประจวบคีรีขันธ์ ตามวันที่รายงาน

ข้อมูล 4 ก.ย.65

อำเภอ	1 ม.ค.-27 ส.ค.	28 ส.ค.	29 ส.ค.	30 ส.ค.	31 ส.ค.	1 ก.ย.	2 ก.ย.	3 ก.ย.	รวม	เฉลี่ย 7 วัน ย้อนหลัง
หัวหิน	6,800	0	3(1)	0	6(1)	2	0	1	6,812	2
ปราณบุรี	3,330	0	0	2	0	0	2	0	3,334	1
สามร้อยยอด	2,547	1	1	1	1	0	1	1	2,553	1
กุยบุรี	1,127	0	3	1	0	0	3	0	1,134	1
เมือง	5,600	1	1	0	0	0	0	0	5,602	0
ทับสะแก	1,555	1	0	0	1	1	1	0	1,559	1
บางสะพาน	2,023	2	0	1	2	0	1	0	2,029	1
บางพานน้อย	1,126	0	0	0	0	0	0	1	1,127	0
เรื่อนจำ	17	0	0	0	0	0	0	0	17	0
หลบหนีเข้าเมือง	217	0	0	0	0	0	0	0	217	0
ต่างประเทศ	134	0	0	0	0	0	0	0	134	0
รวม	24,476	5	8	5	10	3	8	3	24,518	6

แนวโน้มผู้ป่วย COVID-19 ตามวันที่รายงาน จ.ประจวบคีรีขันธ์

ข้อมูล 4 ก.ย.65





ประสิทธิผลวัคซีนโควิด 19 จากการใช้จริง

พฤษภาคม - กรกฎาคม 2565
(ช่วงการระบาดสายพันธุ์ย่อย BA.4/ BA.5)



2 เข็ม

ป้องกันปอดอักเสบ
ที่ต้องใส่ท่อช่วยหายใจ **60 %**
ป้องกันเสียชีวิตได้ **72 %**

3 เข็ม

ป้องกันปอดอักเสบ
ที่ต้องใส่ท่อช่วยหายใจ **83 %**
ป้องกันเสียชีวิตได้ **93 %**

4 เข็ม

ป้องกันปอดอักเสบ
ที่ต้องใส่ท่อช่วยหายใจ
และเสียชีวิตได้ **100 %**



วัคซีนไม่ช่วยป้องกันการติดเชื้อ

แต่การฉีดวัคซีน 3 เข็มขึ้นไป

ช่วยป้องกันป่วยหนักและเสียชีวิตในระดับสูง

ได้อย่างน้อย 6 เดือน

ที่มา : ศูนย์ปฏิบัติการฉุกเฉินด้านการแพทย์และสาธารณสุข กรณีโรคติดเชื้อไวรัสโคโรนา 2019 (29 สิงหาคม 2565)

