



ศูนย์ปฏิบัติการภาวะฉุกเฉินด้านการแพทย์และสาธารณสุข สำนักงานสาธารณสุขจังหวัดพระนครศรีอยุธยา กรณี โรคติดเชื้อไวรัสโคโรนา 2019

ฉบับที่ 930 EOC ครั้งที่ 434 วันที่ 6 กันยายน 2565

VUCA



V

Vaccine

ฉีดวัคซีนเพิ่มภูมิคุ้มกัน
ลดป่วยหนัก ลดเสียชีวิต



U

Universal Prevention

ป้องกันตนเองกับทุกคน
ทุกที่ ทุกเวลา



C

COVID Free Setting

สถานที่ปลอดภัย
ผู้ให้บริการฉีดวัคซีนครบ
ตรวจ ATK ประจำ



A

Antigen Test Kit

ตรวจด้วย ATK เมื่อมีความเสี่ยง
หรือมีอาการคล้ายไข้หวัด



รายงานสถานการณ์ COVID-19 ประจวบคีรีขันธ์

ประจวบคีรีขันธ์ ตั้งแต่ 1 ม.ค.-6 ก.ย.2565

รายใหม่วันนี้

+14

ผู้ป่วยยืนยันสะสม

24,536

รักษาหาย/ออกจากรพ.

24,367

(99.3%)

เสียชีวิต

130 (+1)

(0.12%) จาก PCR+ATK

ผลงานการฉีดวัคซีน



รวมฉีดเพิ่ม +0 โดส

รวมฉีดแล้ว 1,094,478 โดส

ระบบเฝ้าระวังฯ

14

ระบบเฝ้าระวังและ

บริการสะสม **24,158**

เรือนจำ

0

เรือนจำสะสม

17

หลบหนีเข้าเมือง

0

หลบหนีเข้าเมืองสะสม

217

ติดจากต่างประเทศ

0

ติดจากต่างประเทศสะสม

134



การใช้เตียงรักษาผู้ป่วยใน รพ.

ทั้งหมด

ไข้ไป

คงเหลือ

อัตราครองเตียง

184

39

145

21.2

ระดับเตียงตามความรุนแรงของโรค

ตาย

ระดับ

1

(ไม่มีอาการ/อาการเล็กน้อย)

21

ระดับ

1

(อาการปานกลาง)

10

ระดับ

2.1

(ใช้ oxygen low flow)

อัตราครองเตียงระดับ 2-3

7

ระดับ

2.2

(ใช้ oxygen high flow)

10.3%

1

ระดับ

3

(ใส่ท่อ & เครื่องช่วยหายใจ)

0

จำนวนผู้ป่วยยืนยันสะสมตั้งแต่ปี 2563

ป่วย

45,238

รักษาหาย

44,406

เสียชีวิต

249

ตรวจ ATK พบเชื้อวันนี้

132

จำนวนผู้ป่วยเข้าข่ายสะสม

79,925



เข็มที่ 1

+0 ตาย



ร้อยละ 86.8 ของประชากร

สะสม 457,276 ตาย



เข็มที่ 2

+0 ตาย



ร้อยละ 81.8 ของประชากร

สะสม 431,355 ตาย



เข็มที่ 3

+0 ตาย



ร้อยละ 33.4 ของประชากร

สะสม 176,239 ตาย



เข็มที่ 4

+0 ตาย



ร้อยละ 5.6 ของประชากร

สะสม 29,608 ตาย

สถานการณ์ COVID-19 จ.ประจวบคีรีขันธ์


ผู้ติดเชื้อ ผู้ป่วยปอดอักเสบ ผู้ป่วยใส่ท่อหายใจ และผู้เสียชีวิต

ผู้ป่วยยืนยันรายวัน (เฉลี่ย 14 วัน)



24 สค 25 สค 26 สค 27 สค 28 สค 29 สค 30 สค 31 สค 1 กย 2 กย 3 กย 4 กย 5 กย 6 กย

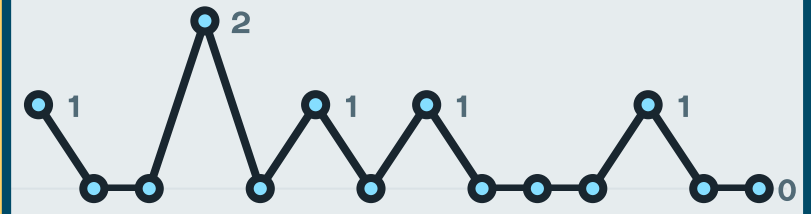
ผู้ป่วยปอดอักเสบ (ใช้ oxygen)



24 สค 25 สค 26 สค 27 สค 28 สค 29 สค 30 สค 31 สค 1 กย 2 กย 3 กย 4 กย 5 กย 6 กย

*จำนวนผู้ป่วยปอดอักเสบและใส่ท่อช่วยหายใจที่รักษาอยู่

ผู้ป่วยเสียชีวิตจาก COVID




24 สค 25 สค 26 สค 27 สค 28 สค 29 สค 30 สค 31 สค 1 กย 2 กย 3 กย 4 กย 5 กย 6 กย

*รายงานตามวันที่เสียชีวิต

สรุปข้อมูลผู้เสียชีวิต COVID-19 ของ จ.ประจวบคีรีขันธ์ ตั้งแต่ 1 ม.ค.65

ลักษณะทางระบาดวิทยาผู้เสียชีวิต จำนวน 130 ราย (เสียชีวิตก่อนได้รับการรักษาในโรงพยาบาล 20 ราย)

เพศ



62 ราย 68 ราย

อายุ

อายุสูงสุด	102 ปี
อายุน้อยสุด	1 ปี
อายุเฉลี่ย	76.1 ปี
ค่ากลาง	80 ปี

กลุ่มอายุ 81-90 ปี เสียชีวิตมากที่สุด 41 ราย

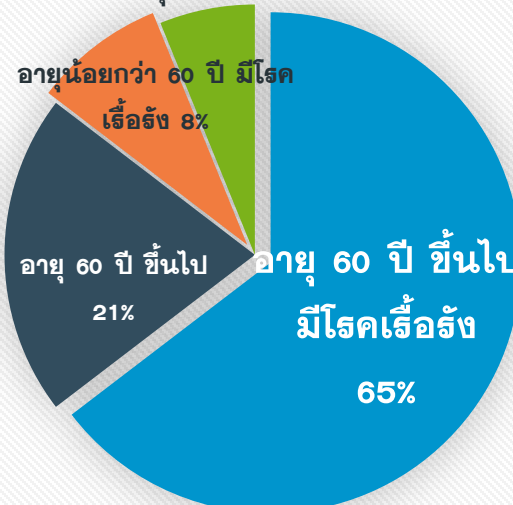
ที่อยู่ผู้เสียชีวิต

หัวหิน	40 (+1)
ปราณบุรี	17
สามร้อยยอด	7
กุยบุรี	
เมือง	27
ทับสะแก	14
บางละพान	19
บางสะพานน้อย	5

สัญชาติ

ไทย	126 ราย
อังกฤษ	2 ราย
อเมริกัน	1 ราย
เมียนมา	1 ราย

โรคประจำตัว/ปัจจัยเสี่ยงต่อความรุนแรงของโรค



60 ปี+ มีโรคเรื้อรัง	60 ปี+ <60 ปี มีโรคเรื้อรัง	<60 ปี มีโรคเรื้อรัง
84(65%)	27(21%)	11(9%)

รวม 122 ราย ร้อยละ 93.8

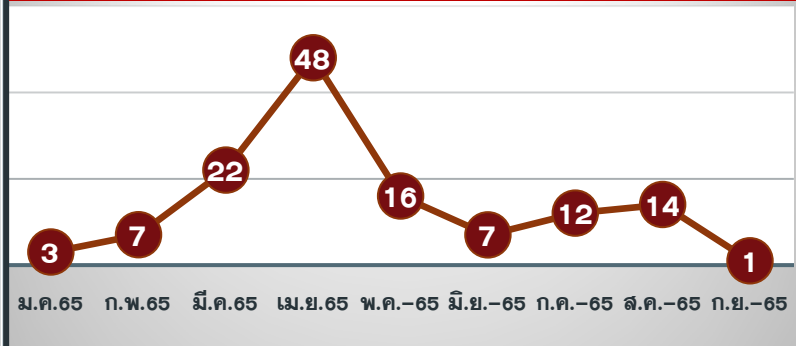
โรคเรื้อรังที่พบ ไตเรื้อรัง(34) โรคหัวใจ และหลอดเลือด(19) เบาหวาน(18) ปอดอุดกั้นเรื้อรัง(11) มะเร็ง(8) หลอดเลือดสมอง(5) อ้วนน้ำหนักเกิน(2)

ปัจจัยอื่นที่พบ ไม่มีประวัติโรคเรื้อรัง 13 พิการทางสมอง 1 ต้มสุรา 1 สูบบุหรี่ 5 ติดเตียง 8 จิตเวช 1 SLE 1 TB 1 HT 1 อัลไซเมอร์ 1

ค่ากลางระยะเวลา (วันที่ทราบผล-วันที่เสียชีวิต) 5 วัน

นานสุด 29 วัน เสียชีวิตก่อนรักษา 20 ราย, 1-5 วัน 49 ราย, 6-10 วัน 31 ราย, 11-15 วัน 20 ราย, มากกว่า 15 วัน 10 ราย

แนวโน้มจำนวนผู้เสียชีวิตรายเดือน



ปัจจัยเสี่ยงต่อการติดเชื้อ

สัมผัสญาติ/บุคคลในครอบครัว 49 ราย

สัมผัสเพื่อน/ที่ทำงาน/พบ.พบเชื้อ 6 ราย

เดินทางไปพื้นที่ชุมชนพื้นที่เสี่ยง 75 ราย

ประวัติการได้รับวัคซีน COVID-19

ไม่ได้รับ 90 ราย ได้รับวัคซีน 40 ราย*

*ได้รับ 1 เข็ม 7 ราย

*ได้รับ 2 เข็ม 26 ราย

*ได้รับ 3 เข็ม 6 ราย

*ได้รับ 4 เข็ม 1 ราย

สรุปข้อมูลผู้เสียชีวิต COVID-19 เปรียบเทียบประสิทธิภาพการได้รับวัคซีน

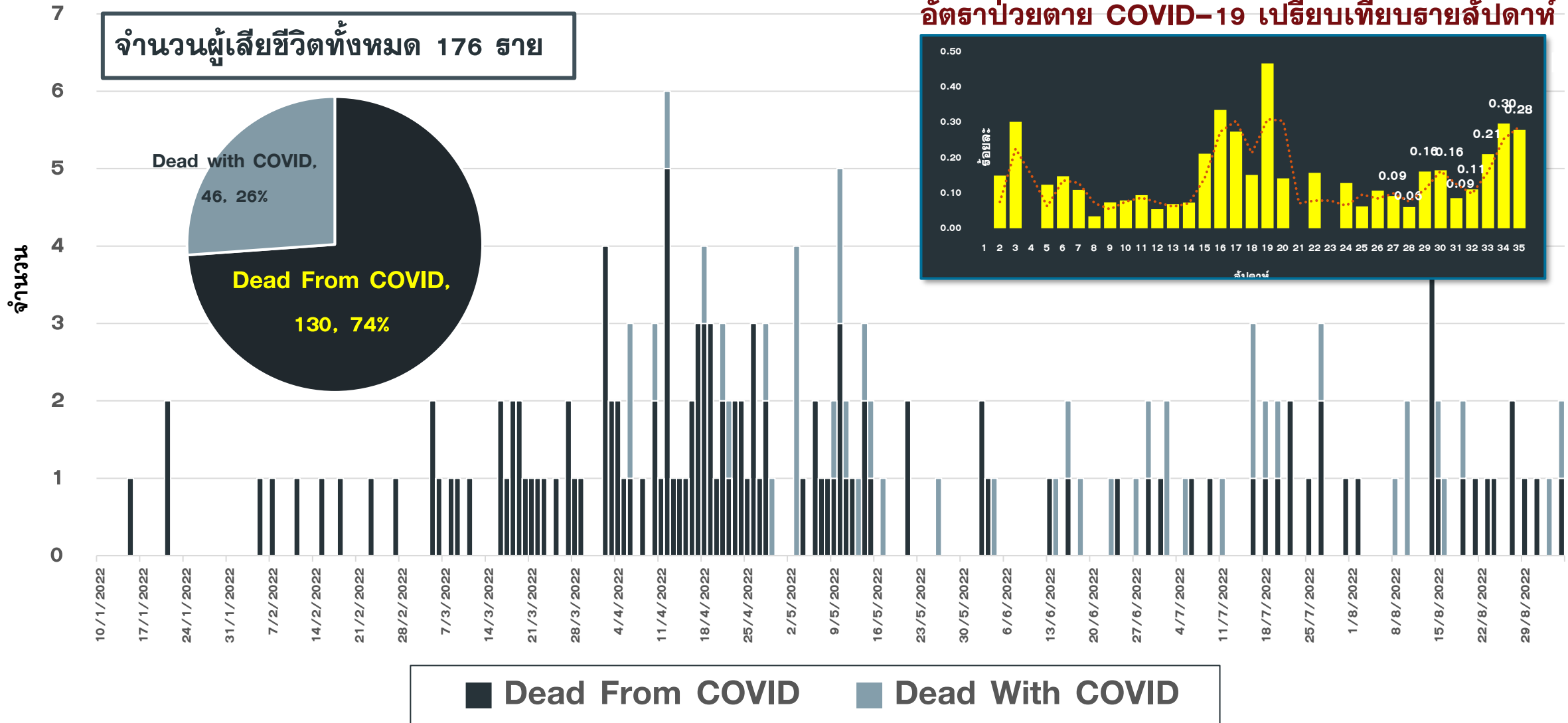
ข้อมูล 1 ม.ค.-5 ก.ย.65

ประวัติ วัคซีน	อายุมากกว่า 60 ปี มีโรคเรื้อรัง	อายุมากกว่า 60 ปี	อายุน้อยกว่า 60 ปี มีโรคเรื้อรัง	อายุน้อยกว่า 60 ปี	รวม	ร้อยละ
ไม่ได้รับ	58	21	5	6	90	69.2%
1 เข็ม	5	1	1	0	7	5.4%
2 เข็ม	16	5	4	1	26	20.0%
3 เข็ม	5	0	0	1	6	4.6%
4 เข็ม	0	0	1	0	1	0.8
รวม	84	27	11	8	130	100.0%

ผู้ป่วยรายที่ 130 เพศหญิง อายุ 88 ปี สัญชาติไทย ที่อยู่ อ.หัวหิน ต.รวจ ATK พบเชื้อ/รับรักษาในรพ. 1 กย 65 โรคประจำตัว โรคหัวใจ,เบาหวาน, ความดันโลหิต เสียชีวิต 4 กย 65 ความเสี่ยง สัมผัสบุคคลในครอบครัว ประวัติได้รับวัคซีน COVID-19 **ไม่ได้รับวัคซีน**

แนวโน้มผู้เสียชีวิต COVID-19 จำแนกสาเหตุการเสียชีวิต จ.ประจวบคีรีขันธ์

ตั้งแต่ 1 ม.ค.-5 ก.ย.2565





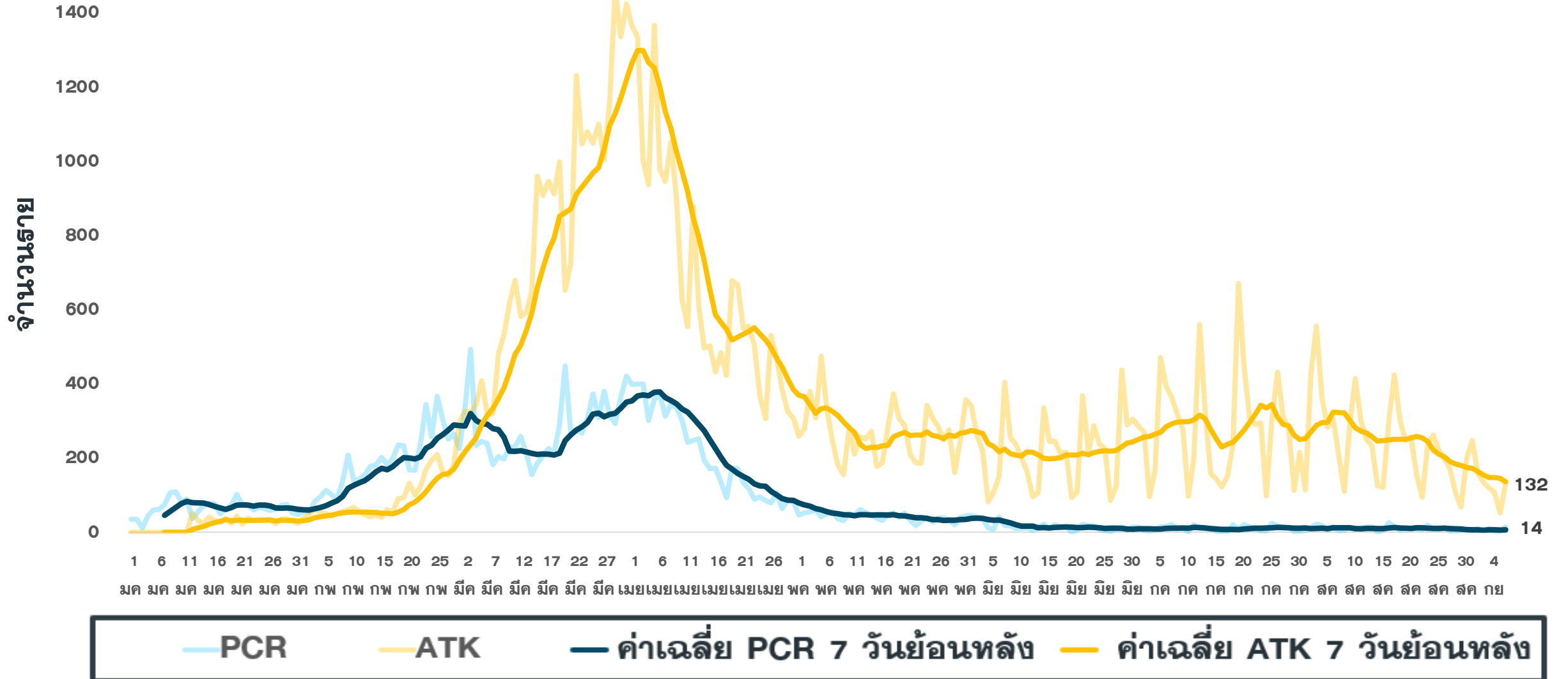
จำนวนผู้ป่วยยืนยัน COVID-19 รายอำเภอ จ.ประจวบคีรีขันธ์ ตามวันที่รายงาน

ข้อมูล 6 ก.ย.65

อำเภอ	1 ม.ค.-29 ส.ค.	30 ส.ค.	31 ส.ค.	1 ก.ย.	2 ก.ย.	3 ก.ย.	4 ก.ย.	5 ก.ย.	รวม	เฉลี่ย 7 วัน ย้อนหลัง
หัวหิน	6,803	0	6(1)	2	0	1	0(1)	3	6,815	2
ปราณบุรี	3,330	2	0	0	2	0	1	1	3,336	1
สามร้อยยอด	2,549	1	1	0	1	1	1	0	2,554	1
กุยบุรี	1,130	1	0	0	3	0	0	3	1,137	1
เมือง	5,602	0	0	0	0	0	0	2	5,604	0
ทับสะแก	1,556	0	1	1	1	0	0	4	1,563	1
บางสะพาน	2,025	1	2	0	1	0	0	1	2,030	1
บางพานน้อย	1,126	0	0	0	0	1	0	0	1,127	0
เรือกอง	17	0	0	0	0	0	0	0	17	0
หลบหนีเข้าเมือง	217	0	0	0	0	0	0	0	217	0
ต่างประเทศ	134	0	0	0	0	0	0	0	134	0
รวม	24,489	5	10	3	8	3	2	14	24,534	6

แนวโน้มผู้ป่วย COVID-19 ตามวันที่รายงาน จ.ประจวบคีรีขันธ์

ข้อมูล 6 ก.ย.65





ประสิทธิผลวัคซีนโควิด 19 จากการใช้จริง

พฤษภาคม - กรกฎาคม 2565
(ช่วงการระบาดสายพันธุ์ย่อย BA.4/ BA.5)



2 เข็ม

ป้องกันปอดอักเสบ
ที่ต้องใส่ท่อช่วยหายใจ **60 %**
ป้องกันเสียชีวิตได้ **72 %**

3 เข็ม

ป้องกันปอดอักเสบ
ที่ต้องใส่ท่อช่วยหายใจ **83 %**
ป้องกันเสียชีวิตได้ **93 %**

4 เข็ม

ป้องกันปอดอักเสบ
ที่ต้องใส่ท่อช่วยหายใจ
และเสียชีวิตได้ **100 %**



วัคซีนไม่ช่วยป้องกันการติดเชื้อ

แต่การฉีดวัคซีน 3 เข็มขึ้นไป

ช่วยป้องกันป่วยหนักและเสียชีวิตในระดับสูง

ได้อย่างน้อย 6 เดือน

ที่มา : ศูนย์ปฏิบัติการฉุกเฉินด้านการแพทย์และสาธารณสุข กรณีโรคติดเชื้อไวรัสโคโรนา 2019 (29 สิงหาคม 2565)

