



ศูนย์ปฏิบัติการภาวะฉุกเฉินด้านการแพทย์และสาธารณสุข สำนักงานสาธารณสุขจังหวัดพระจวบคีรีขันธ์ กรณี โรคติดเชื้อไวรัสโคโรนา 2019

ฉบับที่ 934 EOC ครั้งที่ 434 วันที่ 10 กันยายน 2565

VUCA



V

Vaccine

ฉีดวัคซีนเพิ่มภูมิคุ้มกัน
ลดป่วยหนัก ลดเสียชีวิต



U

Universal Prevention

ป้องกันตนเองกับทุกคน
ทุกที่ ทุกเวลา



C

COVID Free Setting

สถานที่ปลอดภัย
ผู้ให้บริการฉีดวัคซีนครบ
ตรวจ ATK ประจำ



A

Antigen Test Kit

ตรวจด้วย ATK เมื่อมีความเสี่ยง
หรือมีอาการคล้ายไข้หวัด



รายงานสถานการณ์ COVID-19 ประจวบคีรีขันธ์

ประจวบคีรีขันธ์ ตั้งแต่ 1 ม.ค.-10 ก.ย.2565

รายใหม่วันนี้

+7

ผู้ป่วยยืนยันสะสม

24,558

รักษาหาย/ออกจากรพ.

24,394

(99.3%)

เสียชีวิต

130 (+0)

(0.12%) จาก PCR+ATK

ผลงานการฉีดวัคซีน



รวมฉีดเพิ่ม **+82** โดส

รวมฉีดแล้ว **1,095,540** โดส

ระบบเฝ้าระวังฯ

7

ระบบเฝ้าระวังและ

บริการสะสม **24,190**

เรือนจำ

0

เรือนจำสะสม

17

หลบหนีเข้าเมือง

0

หลบหนีเข้าเมืองสะสม

217

ติดจากต่างประเทศ

0

ติดจากต่างประเทศสะสม

134



การใช้เตียงรักษาผู้ป่วยใน รพ.

ทั้งหมด

ไข้ไป

คงเหลือ

อัตราครองเตียง

184

34

150

18.5

ระดับเตียงตามความรุนแรงของโรค

ตาย

ระดับ

1

(ไม่มีอาการ/อาการเล็กน้อย)

19

ระดับ

1

(อาการปานกลาง)

7

ระดับ

2.1

(ใช้ oxygen low flow)

5

อัตราครองเตียงระดับ 2-3

ระดับ

2.2

(ใช้ oxygen high flow)

2

10.3%

ระดับ

3

(ใส่ท่อ & เครื่องช่วยหายใจ)

1

จำนวนผู้ป่วยยืนยันสะสมตั้งแต่ปี 2563

ป่วย

45,260

รักษาหาย

44,433

เสียชีวิต

249

ตรวจ ATK พบเชื้อวันนี้

115

จำนวนผู้ป่วยเข้าข่ายสะสม

80,417



เข็มที่ 1

+4 ราย



ร้อยละ 86.8 ของประชากร

สะสม 457,346 ราย



เข็มที่ 2

+17 ราย



ร้อยละ 81.9 ของประชากร

สะสม 431,555 ราย



เข็มที่ 3

+22 ราย



ร้อยละ 33.5 ของประชากร

สะสม 176,574 ราย



เข็มที่ 4

+39 ราย



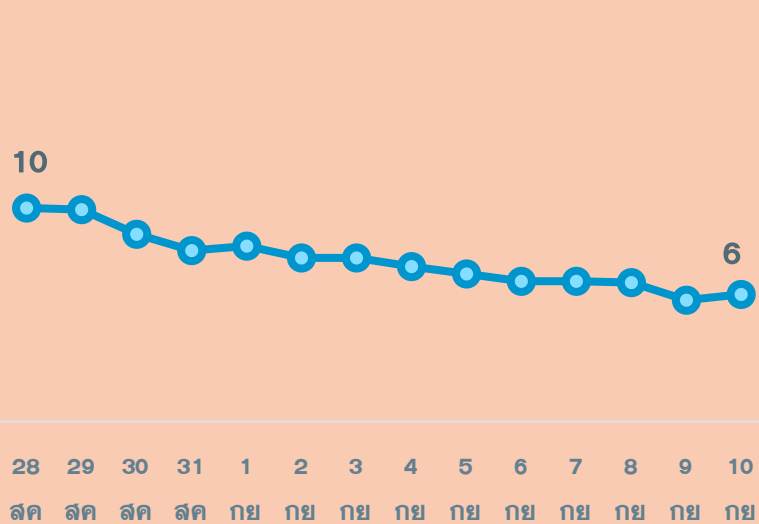
ร้อยละ 5.7 ของประชากร

สะสม 30,065 ราย

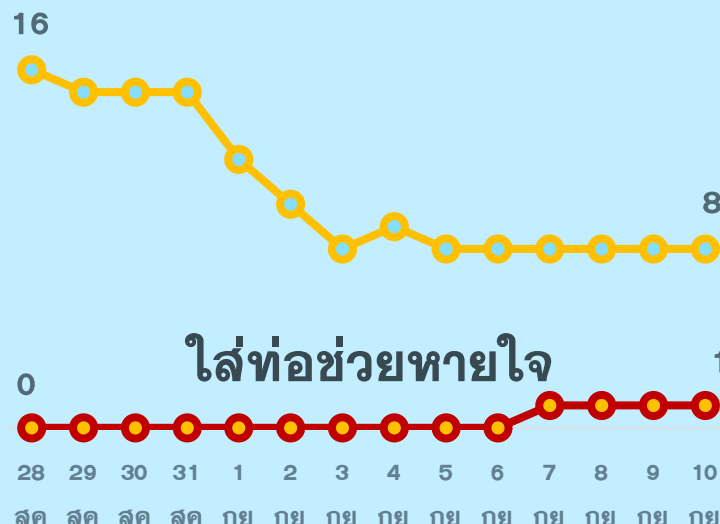
สถานการณ์ COVID-19 จ.ประจวบคีรีขันธ์

ผู้ติดเชื้อ ผู้ป่วยปอดอักเสบ ผู้ป่วยใส่ท่อหายใจ และผู้เสียชีวิต

ผู้ป่วยยืนยันรายวัน (เฉลี่ย 14 วัน)



ผู้ป่วยปอดอักเสบ (ใช้ oxygen)



*จำนวนผู้ป่วยปอดอักเสบและใส่ท่อช่วยหายใจที่รักษาอยู่

ผู้ป่วยเสียชีวิตจาก COVID



*รายงานตามวันที่เสียชีวิต

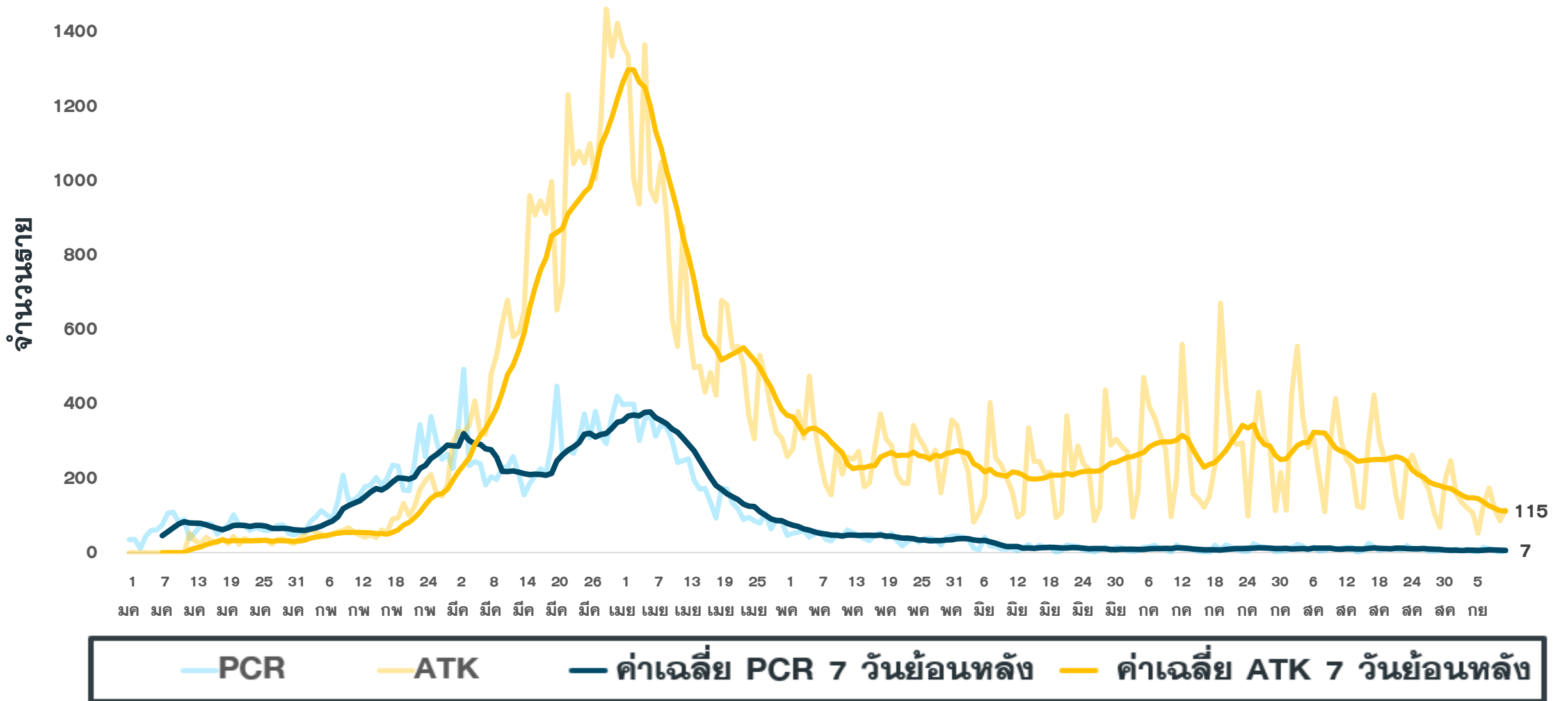
จำนวนผู้ป่วยยืนยัน COVID-19 รายอำเภอ จ.ประจวบคีรีขันธ์ ตามวันที่รายงาน

ข้อมูล 10 ก.ย.65

อำเภอ	1 ม.ค.-2 ก.ย.	3 ก.ย.	4 ก.ย.	5 ก.ย.	6 ก.ย.	7 ก.ย.	8 ก.ย.	9 ก.ย.	รวม	เฉลี่ย 7 วัน ย้อนหลัง
หัวหิน	6,811	1	0(1)	3	2	3	0	1	6,821	1
ปราณบุรี	3,334	0	1	1	0	0	0	0	3,336	0
สามร้อยยอด	2,552	1	1	0	3	1	0	1	2,559	1
กุยบุรี	1,134	0	0	3	2	0	0	3	1,142	1
เมือง	5,602	0	0	2	1	0	0	2	5,607	1
ทับสะแก	1,559	0	0	4	1	2	0	0	1,566	1
บางสะพาน	2,029	0	0	1	1	1	0	0	2,032	0
บางพานน้อย	1,126	1	0	0	0	0	0	0	1,127	0
เรื่อนจำ	17	0	0	0	0	0	0	0	17	0
หลบหนีเข้าเมือง	217	0	0	0	0	0	0	0	217	0
ต่างประเทศ	134	0	0	0	0	0	0	0	134	0
รวม	24,515	3	2	14	10	7	0	7	24,558	6

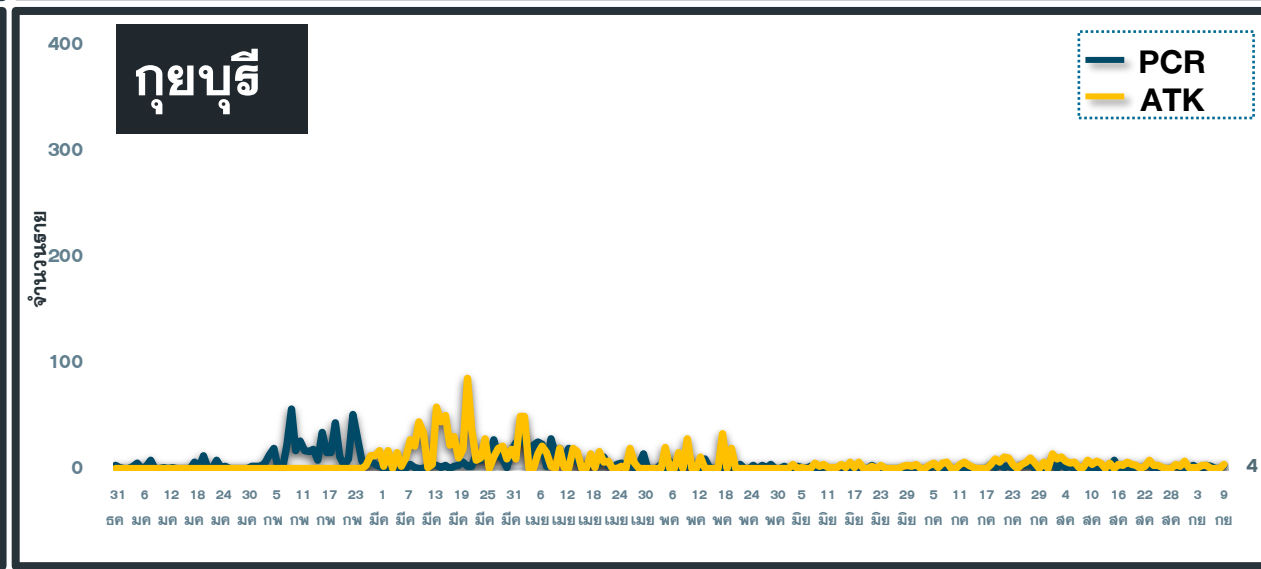
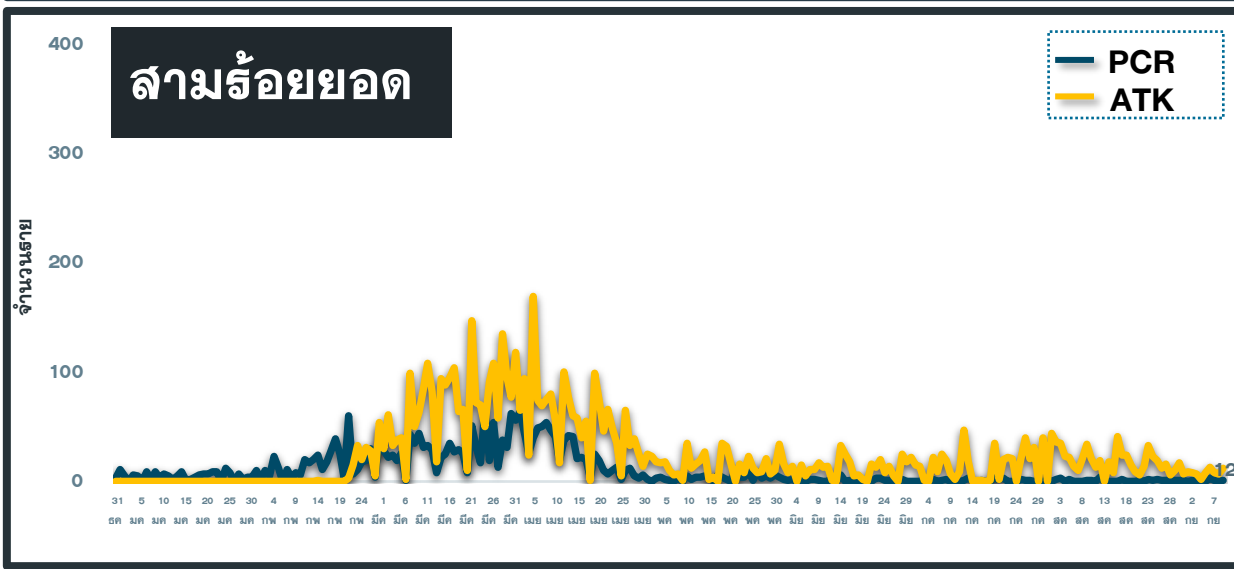
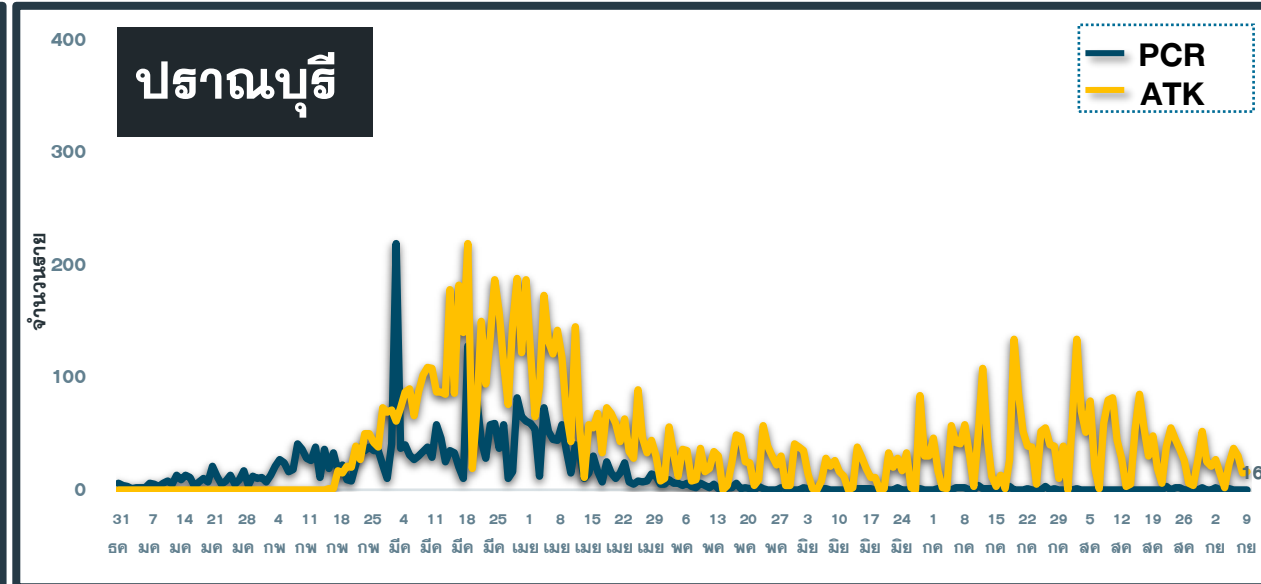
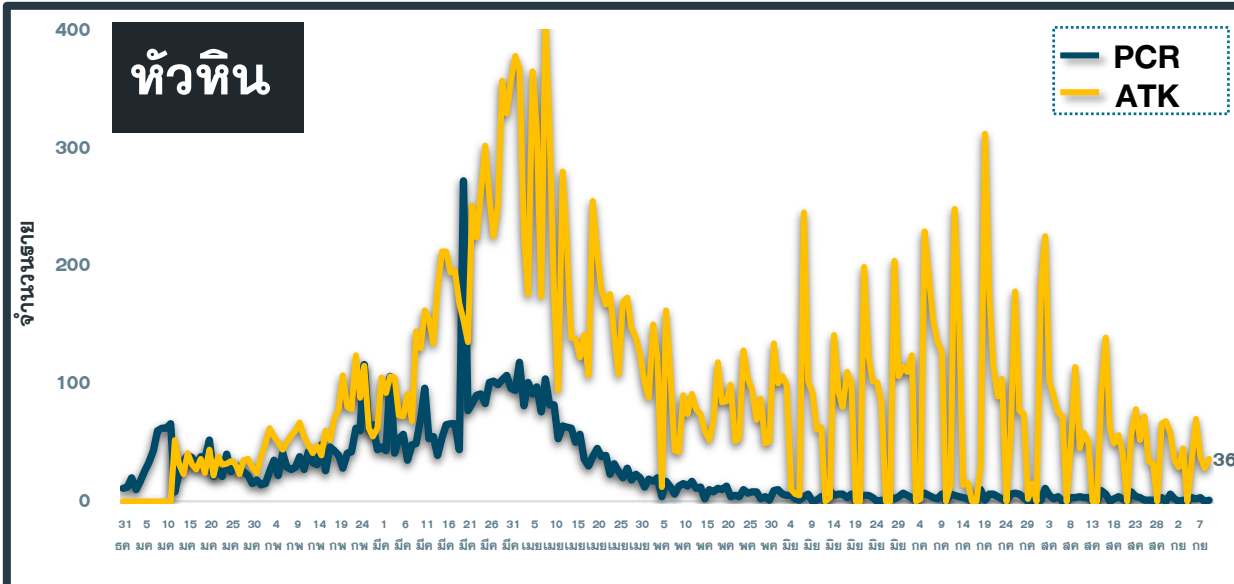
แนวโน้มผู้ป่วย COVID-19 ตามวันที่รายงาน จ.ประจวบคีรีขันธ์

ข้อมูล 10 ก.ย.65



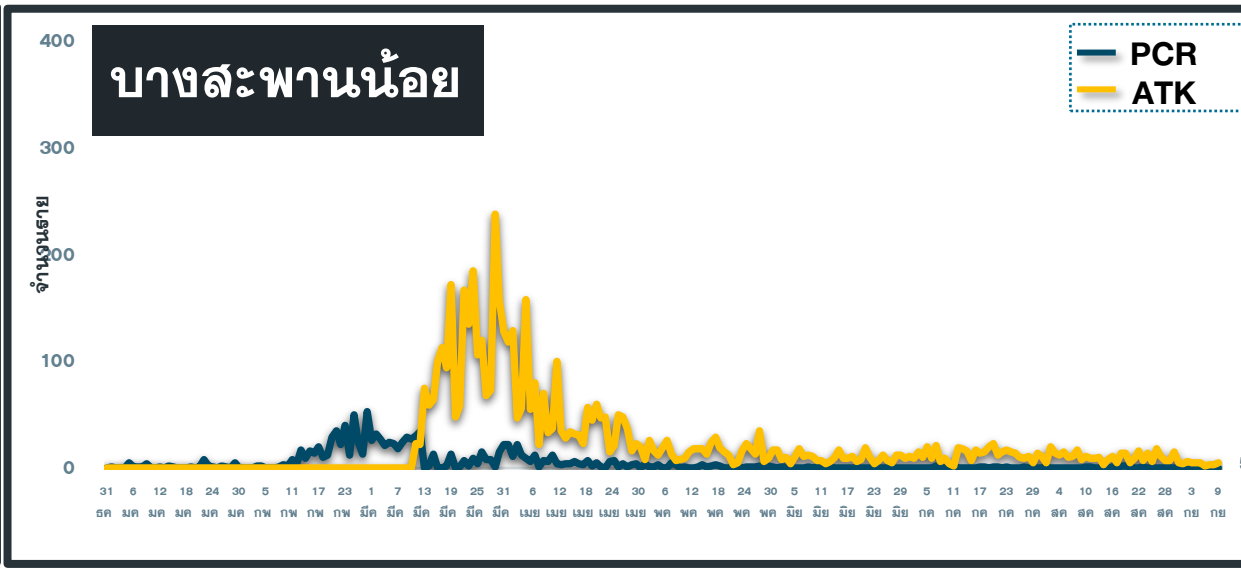
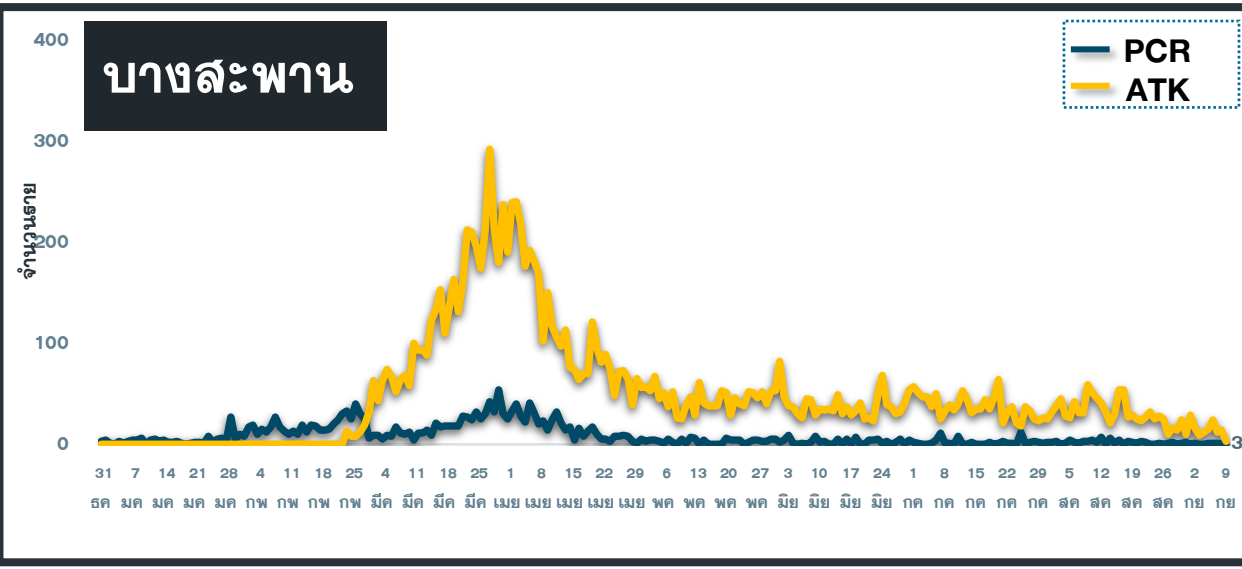
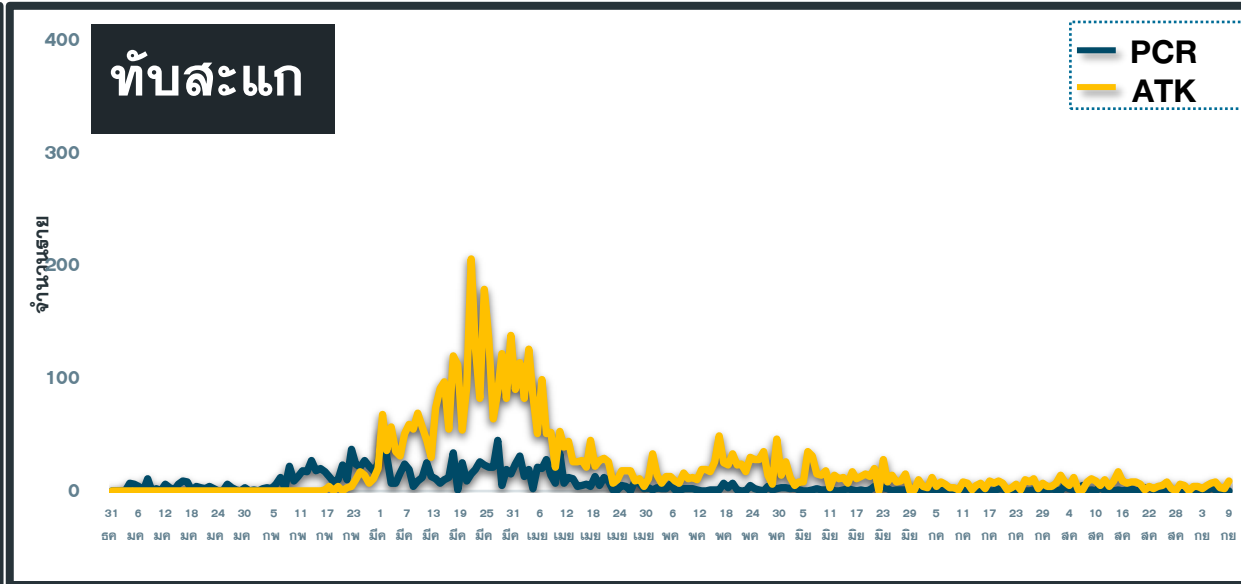
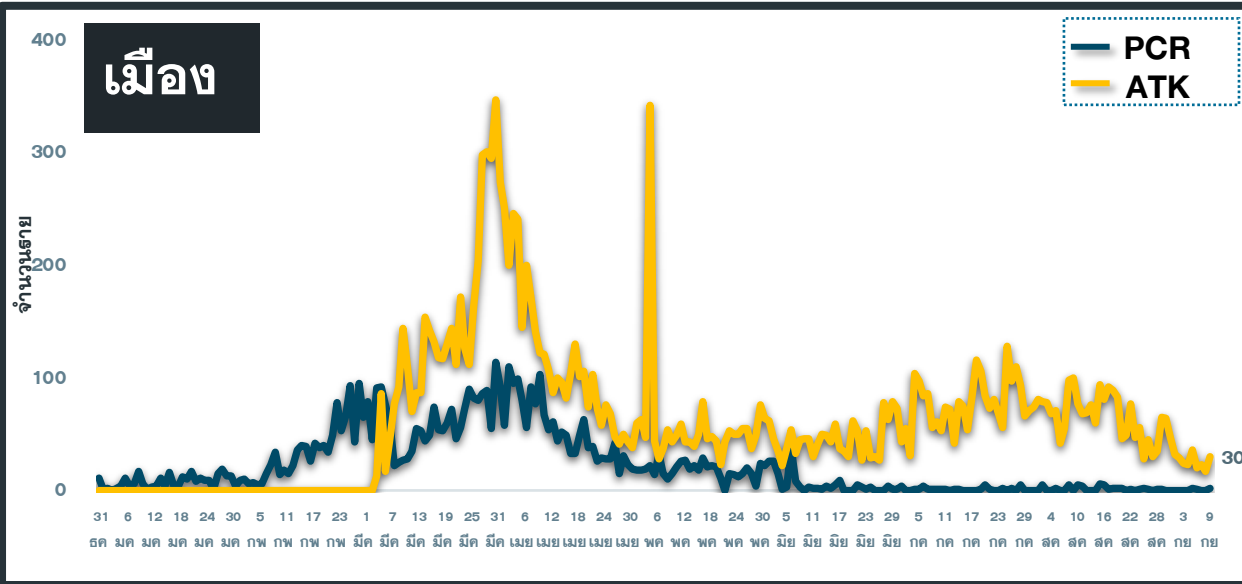
แนวโน้มผู้ป่วย COVID-19 ตามวันที่รายงาน จ.ประจวบคีรีขันธ์

ข้อมูล 10 ก.ย.65



แนวโน้มผู้ป่วย COVID-19 ตามวันที่รายงาน จ.ประจวบคีรีขันธ์

ข้อมูล 10 ก.ย.65



สรุปผลการฉีดวัคซีนโควิด 19 จังหวัดประจวบคีรีขันธ์

ผลการให้บริการวัคซีน ณ วันที่ 8 กันยายน 2565 เวลา 22.00 น.



ฉีดวัคซีนทั้งหมด
1,095,540

+ เพิ่มวันนี้
82



จำนวนผู้ได้รับวัคซีน จำแนกรายเข็มและชนิด วัคซีน	เข็มที่ 1					เข็มที่ 2					
	sinovac 	AstraZeneca 	Sinopharm 	Pfizer 	Moderna 	sinovac 	AstraZeneca 	Sinopharm 	Pfizer 	Moderna 	Johnson & Johnson
+เพิ่มขึ้นวานนี้ (โตล)	0	0	1	3	0	0	0	0	17	0	0
รวมรายใหม่ (ราย)	4					17					
ตั้งแต่วันที่ 1 เมษายน 2564	220,143	60,063	91,763	82,706	2,671	23,504	226,806	88,911	84,739	7,151	444
สะสม (ราย)	457,346					431,555					
จำนวนผู้ได้รับวัคซีน จำแนกรายเข็มและชนิด วัคซีน	เข็มที่ 3					เข็มที่ 4					
	sinovac 	AstraZeneca 	Sinopharm 	Pfizer 	Moderna 	sinovac 	AstraZeneca 	Sinopharm 	Pfizer 	Moderna 	
+เพิ่มขึ้นวานนี้ (โตล)	0	0	0	22	0	0	0	0	39	0	
รวมรายใหม่(ราย)	22					39					
ตั้งแต่วันที่ 1 เมษายน 2564	23	85,371	54	73,206	17,920	0	1,264	0	21,649	7,152	
สะสม (ราย)	176,574					30,065					

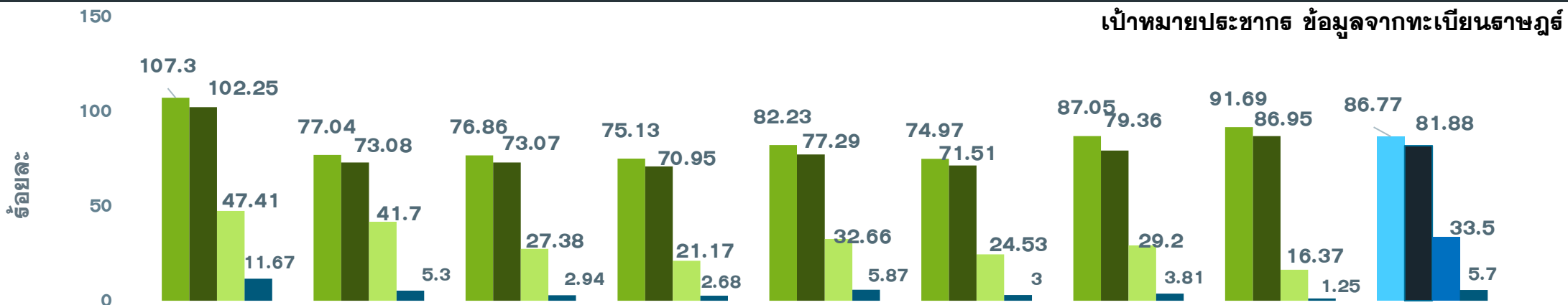
ผลงานการฉีดวัคซีน COVID-19 ตามกลุ่มเป้าหมาย จ.ประจวบคีรีขันธ์

ข้อมูล 10 ก.ย.65

กลุ่มเป้าหมาย	เป้าหมาย	เข็มที่ 1 (คน)	+เพิ่ม	ร้อยละ	เข็มที่ 2 (คน)	+เพิ่ม	ร้อยละ	เข็มที่ 3 (คน)	+เพิ่ม	ร้อยละ	เข็มที่ 4 (คน)	+เพิ่ม	ร้อยละ
1. ผู้ที่มีอายุ 60 ปีขึ้นไป	98,849	62,691	0	63.42	60,494	1	61.20	27,338	0	27.66	3,286	15	3.32
2. ผู้ที่มีโรคประจำตัว 7 กลุ่ม	42,486	39,444	0	92.84	38,315	1	90.18	17,752	2	41.78	2,488	7	5.86
3. หญิงตั้งครรภ์	2,292	760	0	33.16	710	0	30.98	175	0	7.64	14	0	0.61
รวม 608	143,627	102,895	0	71.64	99,519	2	69.29	45,265	2	31.52	5,788	22	4.03
4.บุคลากรทางการแพทย์ฯ	5,839	6,060	0	103.78	6,041	0	103.46	5,762	0	98.68	4,779	0	81.85
5. อสม.	7,198	5,967	0	82.90	5,907	0	82.06	4,553	0	63.25	1,713	0	23.80
6. জনท.ด้านหน้า	12,725	15,295	0	120.20	15,208	0	119.51	11,752	0	92.35	4,009	2	31.50
7. ประชาชนทั่วไป 18-59 ปี	269,268	262,091	3	97.33	250,121	3	92.89	100,917	14	37.48	13,651	15	5.07
8. นักเรียน อายุ 12-17 ปี	41,266	35,789	0	86.73	33,410	4	80.96	8,246	5	19.98	113	0	0.27
9. เด็กอายุ 5-11 ปี	47,141	29,249	1	62.05	21,349	8	45.29	0	0	0.00	0	0	0.00
รวม	527,064	457,346	4	86.77	431,555	17	81.88	176,574	22	33.50	30,065	39	5.70

ร้อยละความครอบคลุมของการได้รับวัคซีน COVID-19 รายอำเภอ

ข้อมูล 10 ก.ย.65



	หัวหิน	ปราณบุรี	300 ยอด	กุยบุรี	เมือง	ทับสะแก	บางพาน	พานน้อย	จังหวัด
ประชากรทั้งหมด	118,457	74,607	47,655	41,439	87,140	47,569	72,490	37,707	527,064
จำนวนโดสทั้งหมด เข็ม 1+2+3	318,216	147,076	85,900	70,416	172,587	82,775	144,563	74,007	1,095,540
จำนวนได้รับเข็ม 1	127,108	57,480	36,630	31,132	71,659	35,663	63,099	34,575	457,346
ร้อยละความครอบคลุม	107.30	77.04	76.86	75.13	82.23	74.97	87.05	91.69	86.77
จำนวนได้รับเข็ม 2 ครบเกณฑ์	121,120	54,526	34,823	29,401	67,353	34,017	57,529	32,786	431,555
ร้อยละความครอบคลุม	102.25	73.08	73.07	70.95	77.29	71.51	79.36	86.95	81.88
จำนวนได้รับเข็ม 3 กระตุ้น	56,164	31,114	13,047	8,773	28,464	11,669	21,170	6,173	176,574
ร้อยละความครอบคลุม	47.41	41.70	27.38	21.17	32.66	24.53	29.20	16.37	33.50
จำนวนได้รับเข็ม 4 กระตุ้น	13,824	3,956	1,400	1,110	5,111	1,426	2,765	473	30,065
ร้อยละความครอบคลุม	11.67	5.30	2.94	2.68	5.87	3.00	3.81	1.25	5.70



“ที่สำคัญวัคซีน เข็ม 3 และเข็ม 4

ทุกสูตรผสมที่ใช้ในประเทศไทย
ช่วยลดอาการรุนแรง
ที่ต้องใส่ท่อช่วยหายใจ
หรือการเสียชีวิตได้สูงมาก
โดยเฉพาะกลุ่มผู้สูงอายุหรือผู้มีโรคร่วม

สิ่งที่เป็นโจทย์ท้าทายสำหรับประเทศไทย
วันนี้ คือ คนที่ได้รับวัคซีน 2 เข็ม
อยากให้มาช่วยฉีดกระตุ้นเข็ม 3

ส่วนผู้ที่ได้รับ 3 เข็มไปแล้วครบเกิน 4 เดือน
ก็ให้มาฉีดเข็ม 4 เพื่อป้องกันการป่วยหนัก
และเสียชีวิตไว้ให้ได้มากที่สุด ”



ศ.เกียรติคุณ นพ.สุวัฒน์ จริยาเลิศศักดิ์
คณบดี คณะสาธารณสุขศาสตร์ มหาวิทยาลัยเชียงใหม่

